



**Onlinebedrijfswaardering.nl**

**Marktmonitor november 2023**

# November gekenmerkt door optimisme over dalende inflatie

Consumentenprijzen in de Eurozone stegen op jaarbasis met 2,4%, tegen 2,9% in de voorgaande maand, en bereikten daarmee het laagste niveau in zes maanden.

Deze ontwikkelingen voeden de hoop op vroege renteverlagingen in het voorjaar, tegen de eerdere verwachtingen van centrale banken in.

De Amerikaanse inflatie is aanzienlijk vertraagd, maar de vooruitgang is nogal inconsistent en Fed-functionarissen blijven op hun hoede voor de mogelijkheid van een ommekeer.

## Inflatiecijfers (jun '23 – nov '23)

Maand op maand	Jun-23	Jul-23	Aug-23	Sep-23	Oct-23	Nov-23
Eurozone	+1,2%	-0,1%	+0,5%	+0,3%	+0,1%	-0,5%
Duitsland	+0,4%	+0,5%	+0,4%	+0,2%	-0,2%	-0,7%
Nederland	-0,5%	+1,2%	+0,5%	-0,8%	+0,6%	-1,5%
Verenigde Staten	+0,2%	+0,2%	+0,6%	+0,4%	0,0%	+0,1%
Jaarlijks	Jun-23	Jul-23	Aug-23	Sep-23	Oct-23	Nov-23
Eurozone	+5,5%	+5,3%	+5,2%	+4,3%	+2,9%	+2,4%
Germany	+6,8%	+6,5%	+6,4%	+4,3%	+3,0%	+2,3%
Netherlands	+6,4%	+5,3%	+3,4%	-0,3%	-1,0%	+1,4%
Verenigde Staten	+3,0%	+3,2%	+3,7%	+3,7%	+3,2%	+3,1%

Opmerking: januari 2021 = 100 voor alle indices

Bronnen: ECB, IMF, Eurostat (geharmoniseerde inflatiegegevens), Thomson Reuters, U.S. Bureau of Labor Statistics



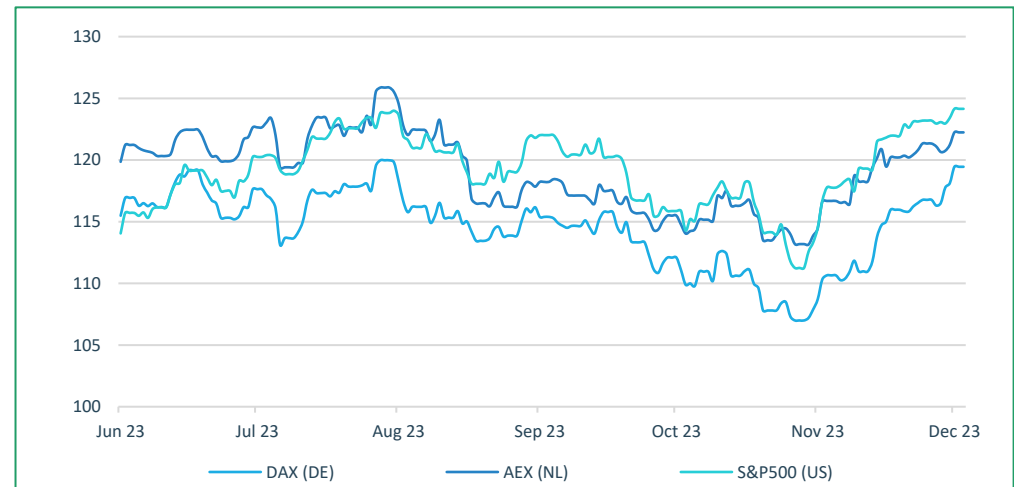
# Sterke beursprestaties in Duitsland, Nederland en de Verenigde Staten, deels gedreven door deze inflatiecijfers



November wordt verder gekenmerkt door sterke beursprestaties in Duitsland, Nederland en de Verenigde Staten, gedreven door een positief sentiment, verwachtingen van renteverlagingen en sterke prestaties in specifieke sectoren zoals de industrie en verzekeraars in Duitsland.

In Nederland beleefde de aandelenmarkt een zeer opwaartse maand met een stijging van de AEX-index van ongeveer 9%, eveneens als gevolg van positieve economische indicatoren en marktvertrouwen.

**Aandeelindices (jun '23 – nov '23)**



Opmerking: januari 2021 = 100 voor alle indices

Bronnen: ECB, IMF, Eurostat (geharmoniseerde inflatiegegevens), Thomson Reuters, U.S. Bureau of Labor Statistics



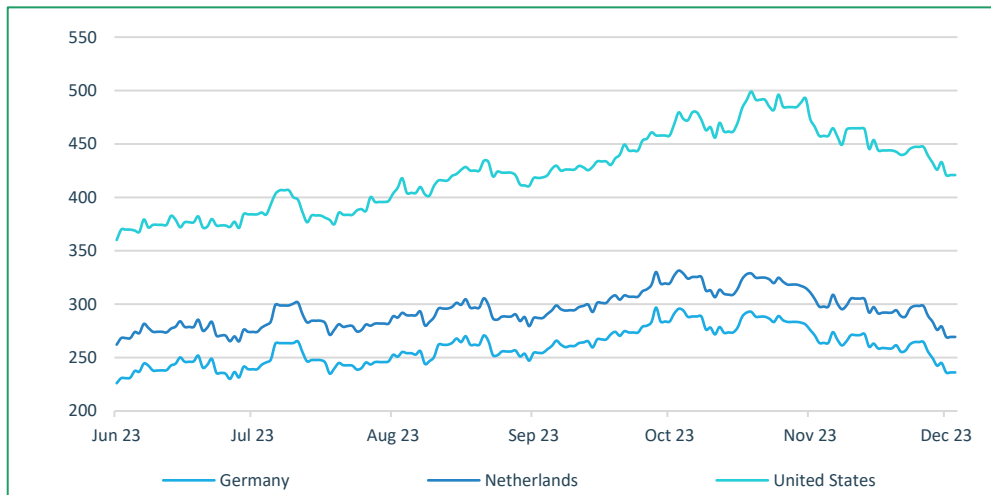
# Verwachting toekomstige renteverlaging zorgt voor daling in rendement op 10-jaars staatsobligaties

De ontwikkeling van de obligatierente in Duitsland, Nederland en de Verenigde Staten liet een daling zien.

Geldmarkten houden waarschijnlijk rekening met toekomstige renteverlagingen door de centrale banken in 2024.

In de maand november daalde het niveau van de obligatierentes naar het niveau van de maanden augustus-september van dit jaar.

## Obligatierendement (bps, jun '23 – nov '23)<sup>1</sup>



1. Bps = basispunten. Rendement op 10-jaars overheidsobligaties

Opmerking: januari 2021 = 100 voor alle indices

Bronnen: ECB, IMF, Eurostat (geharmoniseerde inflatiegegevens), Thomson Reuters, U.S. Bureau of Labor Statistics



# In mei van dit jaar ingezette daling van Nederlandse kerninflatie (inflatie exclusief volatiele prijzen voor energie en motorbrandstoffen) zet voort

## Inflatie Nederland (procentueel verschil ten opzichte van vorig jaar)

— Inflatie (totaal) — Inflatie (kern)



Bron: CBS (nationale definitie, niet geharmoniseerd)



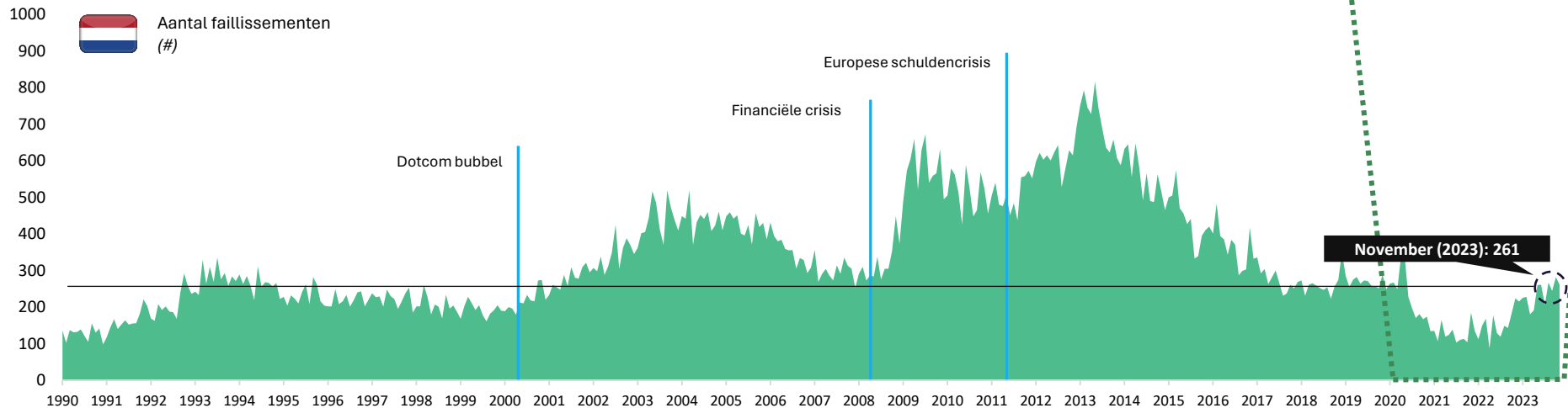
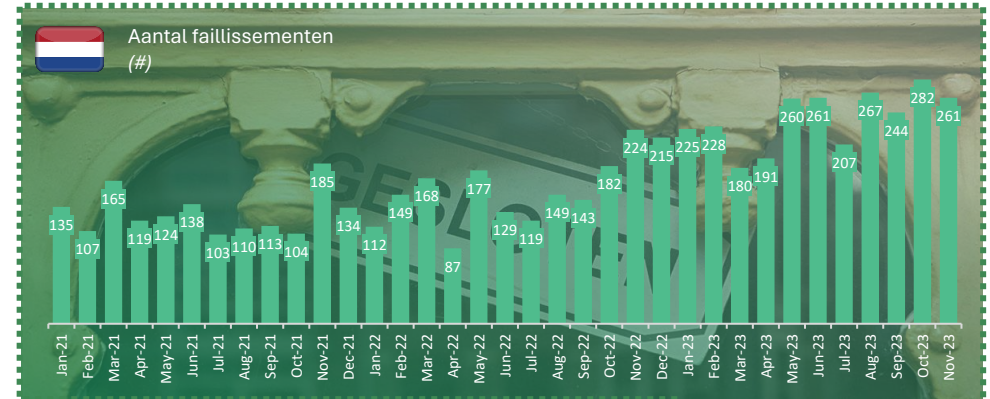
# Aantal faillissementen volgt stijgende lijn sinds juli 2022 maar het aantal faillissementen ligt nog steeds in lijn met de aantallen van vóór COVID

In november gingen 261 bedrijven failliet, iets minder dan de 282 van vorige maand (oktober).

Het aantal faillissementen lijkt sinds medio 2022 een stijgende trend te vertonen.

Het totale aantal faillissementen is nog steeds relatief laag, maar lijkt te convergeren naar de aantallen van vóór COVID.

De huidige aantallen faillissementen zijn daarmee niet uitzonderlijk.

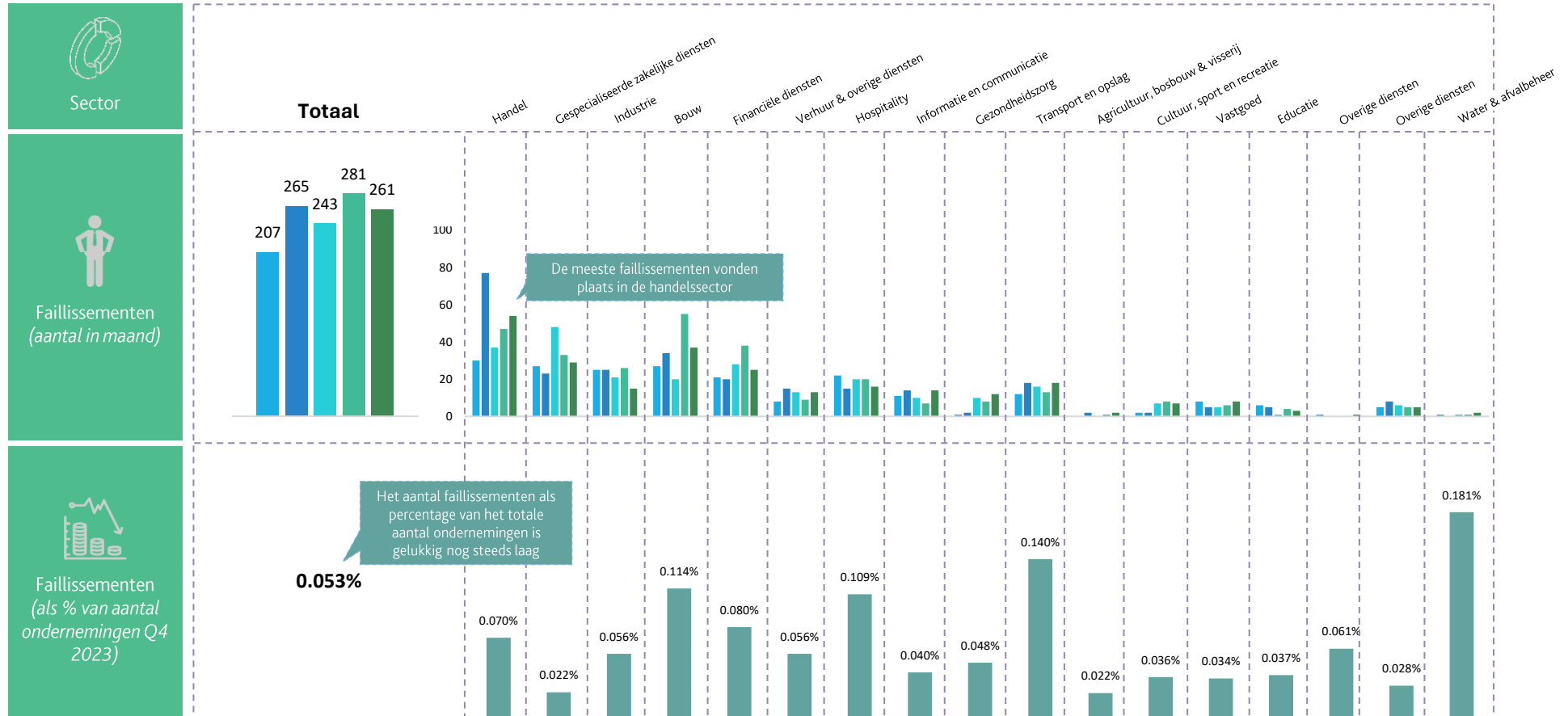


Opmerking: aantal faillissementen omvat alleen rechtspersonen (exclusief eenmanszaken)  
Bron: CBS



# Het aantal faillissementen representeert slechts een klein deel van het totale aantal ondernemingen in Nederland

Legenda: ■ jul-2023 ■ aug-2023 ■ sep-2023 ■ okt-2023 ■ nov-2023



Opmerking: aantal faillissementen omvat alleen rechtspersonen (exclusief eenmanszaken). Enkele kleine overige sectoren zijn niet opgenomen in dit overzicht  
Bron: CBS





**Onlinebedrijfswaardering.nl**  
Uw ondernemingswaarde. Inzichtelijk.