



Onlinebedrijfswaardering.nl

Marktmonitor december 2023

Inflatie stijgt na maanden van daling opnieuw. Desalniettemin verwachten economen dat de inflatie nog steeds op weg is naar de doelstelling van 2%

Na zes maanden van opeenvolgende daling werd december gekenmerkt door een hoger inflatiecijfer voor de Eurozone dan in november, van 2.9%. Mogelijk wordt dit inflatiecijfer gedreven door de afbouw van overheidssubsidies.

Ook in de VS steeg de consumentenprijsindex weer ten opzichte van vorig jaar, naar 3.4% (boven de verwachting van 3,2%).

Hoewel deze ontwikkelingen ertoe zouden kunnen leiden dat de renteverlagingen door centrale banken minder agressief worden, blijven economen verwachten dat de inflatie op weg is naar de doelstelling van 2.0%.

Inflatiecijfers (jul '23 – dec '23)

Maand op maand	jul-23	aug-23	sep-23	okt-23	nov-23	dec-23
Eurozone	+1.2%	+0.5%	+0.3%	+0.1%	-0.6%	+0.2%
Duitsland	+0.5%	+0.4%	+0.2%	-0.2%	-0.7%	+0.2%
Nederland	+1.2%	+0.5%	-0.8%	+0.6%	-1.5%	+0.2%
Verenigde Staten	+0.2%	+0.6%	+0.4%	0.0%	+0.1%	+0.3%
Jaarlijks	jul-23	aug-23	sep-23	okt-23	nov-23	dec-23
Eurozone	+5.3%	+5.2%	+4.3%	+2.9%	+2.4%	+2.9%
Duitsland	+6.5%	+6.4%	+4.3%	+3.0%	+2.3%	+3.8%
Nederland	+5.3%	+3.4%	-0.3%	-1.0%	+1.4%	+1.0%
Verenigde Staten	+3.2%	+3.7%	+3.7%	+3.2%	+3.1%	+3.4%

Opmerking: januari 2021 = 100 voor alle indices

Bronnen: ECB, IMF, Eurostat (geharmoniseerde inflatiegegevens), Thomson Reuters, U.S. Bureau of Labor Statistics

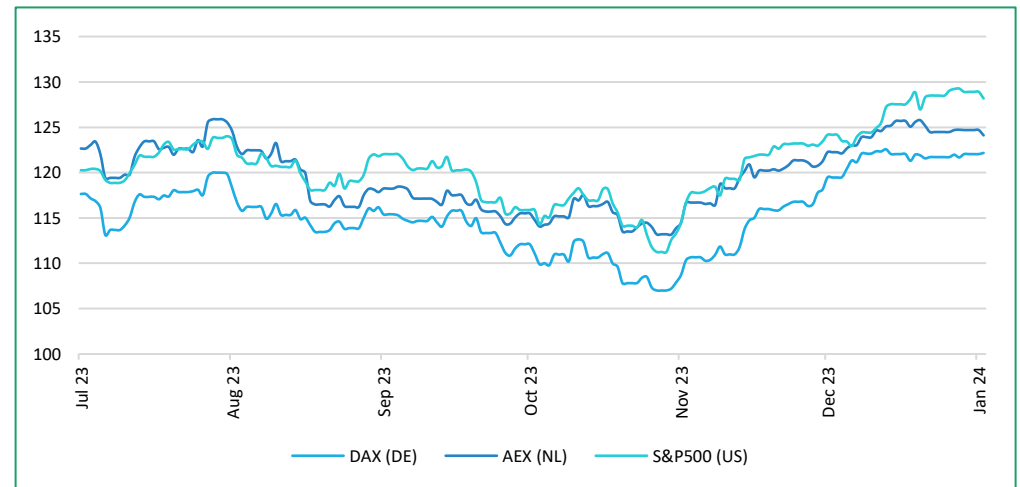


Beurzen in Duitsland, Nederland en de Verenigde Staten stijgen tot recordhoogte door sterke hoop op aankomende renteverlagingen

Net als voorgaande maand wordt ook december gekenmerkt door positieve presentaties op beurzen in Duitsland, Nederland en de Verenigde Staten. Respectievelijk stegen de hoofdindices van die landen 2.2%, 2.0% en 3.8% gedurende december, veelal tot recordhoogtes.

Deze ontwikkelingen lijken met name gedreven door een sterke hoop op aankomende verlagingen van de renteniveaus door centrale banken.

Aandeelindices (jul '23 – dec '23)



Opmerking: januari 2021 = 100 voor alle indices

Bronnen: ECB, IMF, Eurostat (geharmoniseerde inflatiegegevens), Thomson Reuters, U.S. Bureau of Labor Statistics

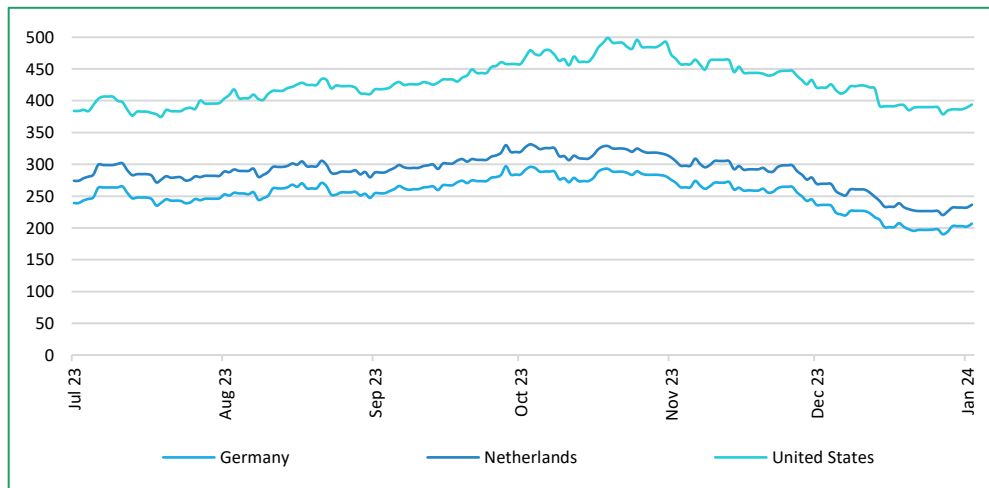


Verwachting toekomstige renteverlaging zorgt voor daling in rendement op 10-jaars staatsobligaties

De obligatierentes in Duitsland, Nederland en de Verenigde Staten daalden tot op of onder de niveaus van juli 2023.

Geldmarkten blijven waarschijnlijk rekening houden met toekomstige renteverlagingen door de centrale banken in 2024, ondanks het opnieuw gestegen inflatiecijfer van december.

Obligatierendement (bps, jul '23 – dec '23)¹



1. Bps = basispunten. Rendement op 10-jaars overheidsobligaties

Opmerking: januari 2021 = 100 voor alle indices

Bronnen: ECB, IMF, Eurostat (geharmoniseerde inflatiegegevens), Thomson Reuters, U.S. Bureau of Labor Statistics



Daling kerninflatie Nederland zet wederom voort in december: 3.4% ten opzichte van 4.2% in november

Inflatie Nederland (procentueel verschil ten opzichte van vorig jaar)

— Inflatie (totaal) — Inflatie (kern)



Opmerking: kerninflatie is inflatie exclusief volatiele prijzen voor energie en motorbrandstoffen
Bron: CBS (nationale definitie, niet geharmoniseerd)



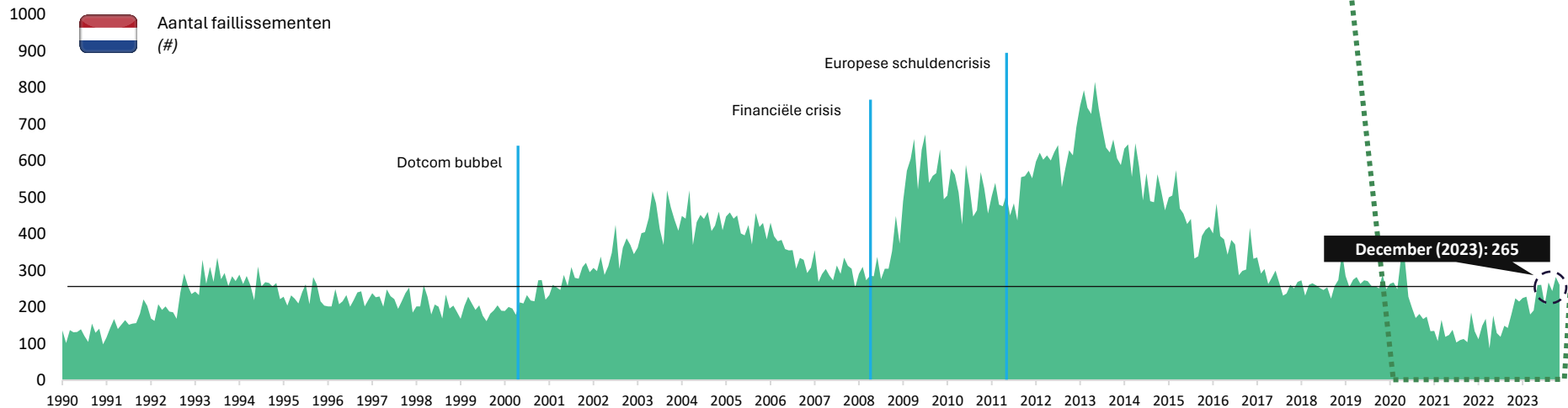
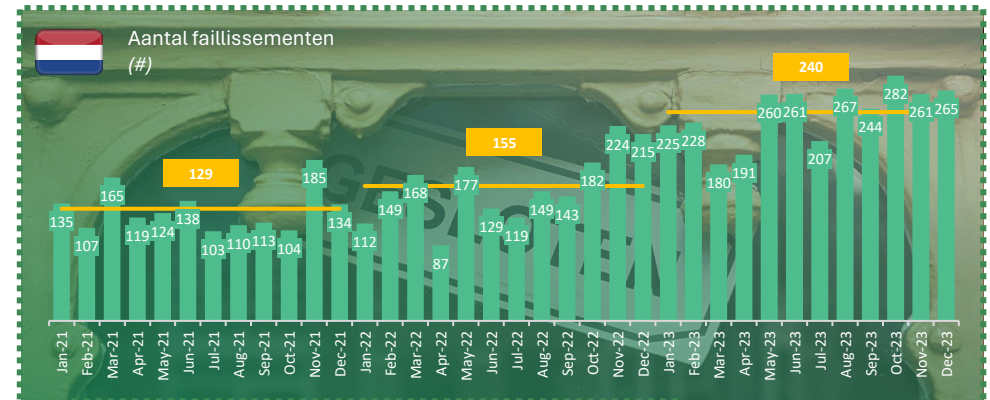
Aantal faillissementen volgt stijgende lijn sinds juli 2022 maar het aantal faillissementen ligt nog steeds in lijn met de aantallen van vóór COVID

In december gingen 265 bedrijven failliet, iets meer dan de 261 van vorige maand (november).

Het aantal faillissementen lijkt sinds medio 2022 een stijgende trend te vertonen.

Het totale aantal faillissementen is echter nog steeds relatief laag, maar lijkt geconvergeerd naar de aantallen van vóór COVID.

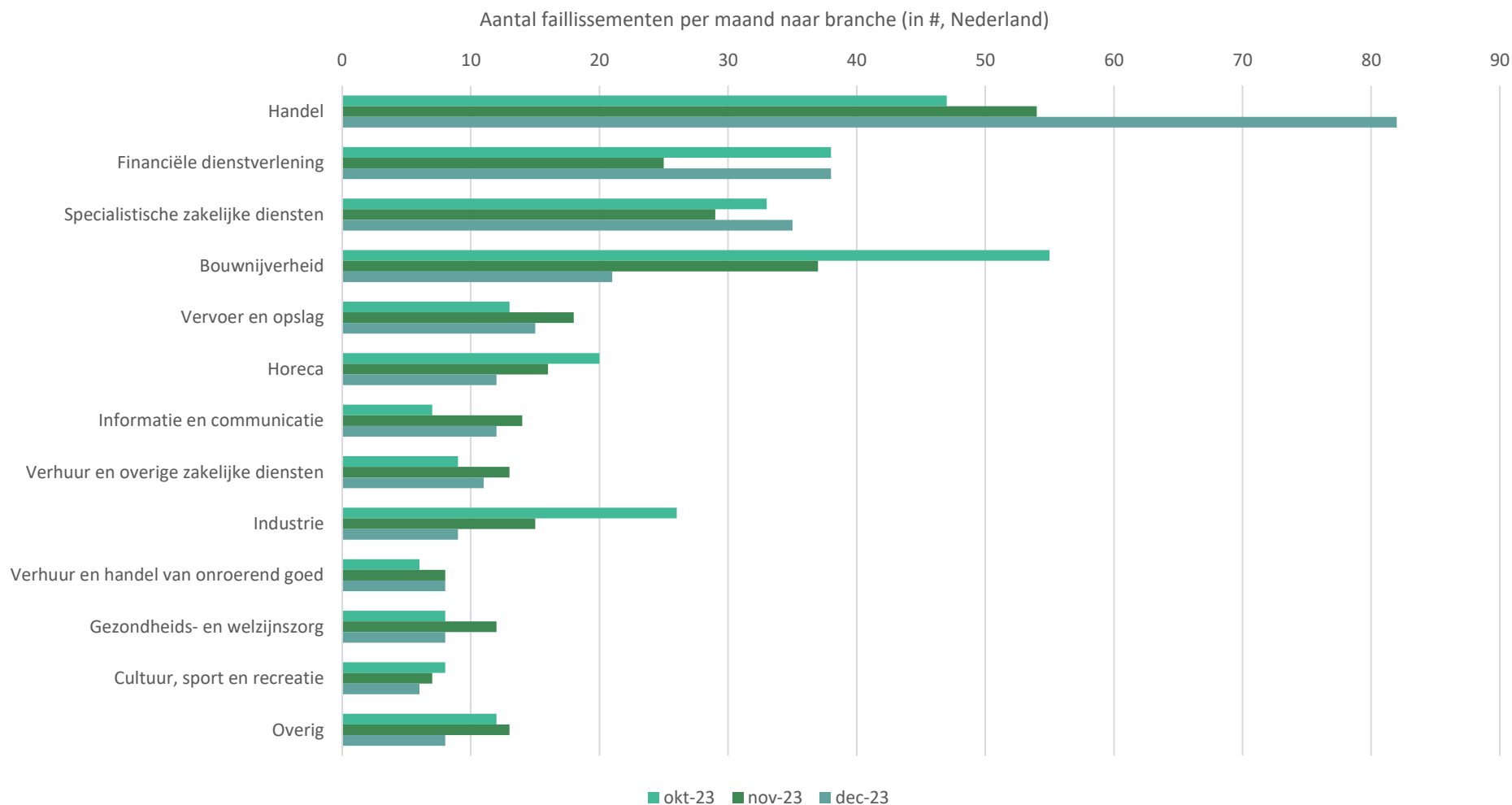
De huidige aantallen faillissementen zijn daarmee niet uitzonderlijk.



Opmerking: aantal faillissementen omvat alleen rechtspersonen (exclusief eenmanszaken)
Bron: CBS



Het aantal faillissementen steeg alleen in de branches Handel, Financiële dienstverlening en Specialistische zakelijke dienstverlening



Opmerking: aantal faillissementen omvat enkel rechtspersonen (exclusief eenmanszaken). Categorie "Overig" bestaat uit overige dienstverlening, onderwijs, landbouw, bosbouw en visserij, waterbedrijven en afvalbeheer, delfstoffenwinning, energievoorziening en openbaar bestuur en overheidsdiensten

Bron: CBS





Onlinebedrijfswaardering.nl
Uw ondernemingswaarde. Inzichtelijk.