



Onlinebedrijfswaardering.nl
Marktmonitor maart 2024

Terwijl de inflatie in de eurozone blijft dalen, is de inflatie in de Verenigde Staten in maart 2024 juist weer toegenomen

De jaarlijkse inflatiecijfers voor de Eurozone en Duitsland daalden in maart 2024 ten opzichte van februari 2024.

In Nederland stegen de consumentenprijzen juist: van 2.7% tussen februari 2023 en februari 2024 naar 3.1% tussen maart 2023 en maart 2024.

Het inflatiecijfer in de Verenigde Staten is ook gestegen. In combinatie met een sterke arbeidsmarkt, verkleint deze ontwikkeling de kans op een eerste renteverlaging door de Federal Reserve in juni.

Inflatiecijfers (okt '23 – mrt '24)

Maand op maand	okt-23	nov-23	dec-23	jan-24	feb-24	mrt-24
Eurozone	+1.2%	-0.6%	+0.2%	-0.4%	+0.6%	+0.8%
Duitsland	-0.2%	-0.7%	+0.2%	-0.2%	+0.6%	+0.6%
Nederland	+0.6%	-1.5%	+0.2%	+0.2%	+0.9%	+0.6%
Verenigde Staten	+0.1%	+0.2%	+0.2%	+0.3%	+0.4%	+0.4%
Jaarlijks	okt-23	nov-23	dec-23	jan-24	feb-24	mrt-24
Eurozone	+2.9%	+2.4%	+2.9%	+2.8%	+2.6%	+2.4%
Duitsland	+3.0%	+2.3%	+3.8%	+3.1%	+2.7%	+2.3%
Nederland	-1.0%	+1.4%	+1.0%	+3.1%	+2.7%	+3.1%
Verenigde Staten	+3.2%	+3.1%	+3.4%	+3.1%	+3.2%	+3.5%



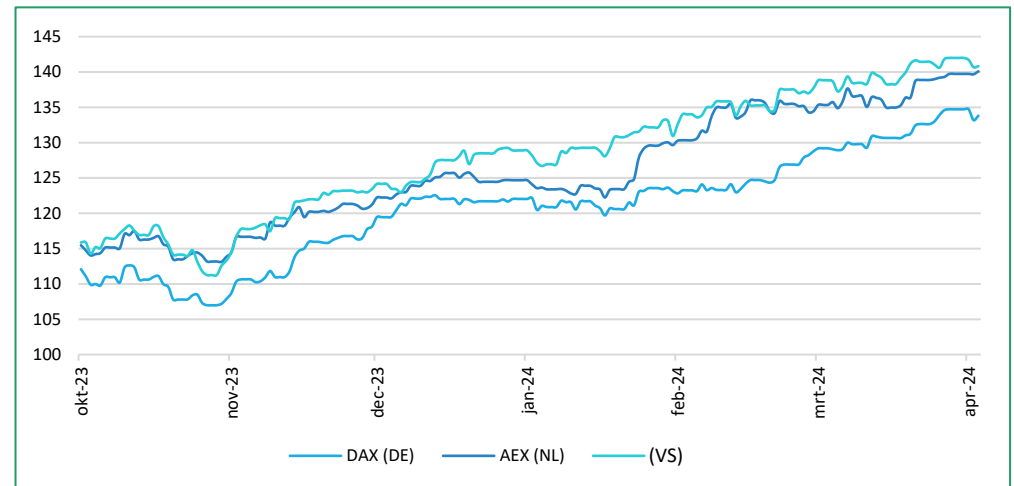
De aandelenmarkten in Duitsland, Nederland en de Verenigde Staten hebben hun opwaartse trend in maart 2024 voortgezet



De aandelenmarkten in Duitsland, Nederland en de Verenigde Staten hebben hun opwaartse trend in maart 2024 voortgezet met stijgingen van respectievelijk 4.3%, 3.2% en 2.3%. Volgens economen zijn deze ontwikkelingen toe te schrijven aan een toegenomen optimisme in maart, voornamelijk over mogelijke inflatiebeheersing en het daarmee samenhangende vertrouwen in een eerste renteverlaging in juni.

Inflatiecijfers worden echter ten minste twee weken na het einde van een respectievelijke maand gepubliceerd. De beursontwikkelingen gedurende maart 2024 omvatten bijvoorbeeld dus niet het hoger dan verwachte Amerikaanse inflatiecijfer (dat midden april 2024 werd gepubliceerd).

Aandeelindices (okt '23 – mrt '24)



Opmerking: januari 2021 = 100 voor alle indices

Bronnen: ECB, IMF, Eurostat (geharmoniseerde inflatiegegevens), Thomson Reuters, U.S. Bureau of Labor Statistics

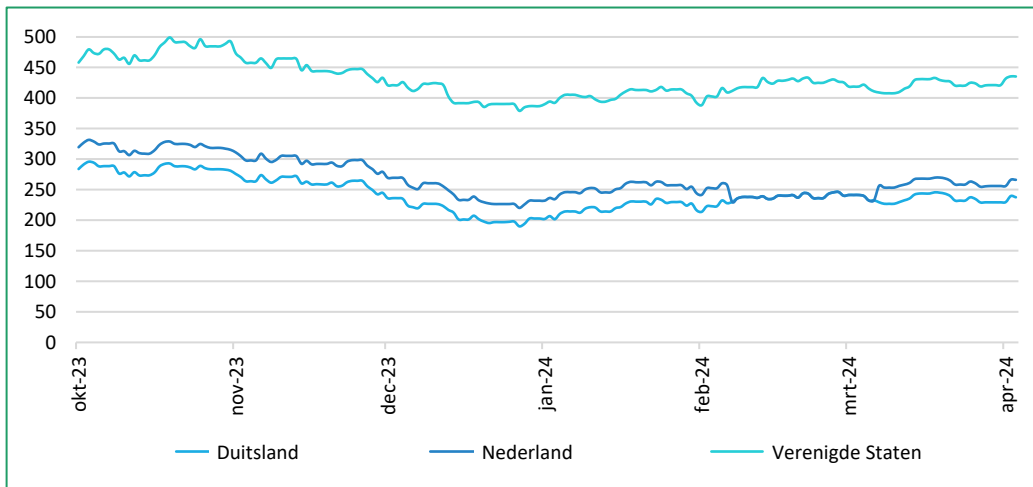


Obligatierendementen zijn relatief stabiel gebleven gedurende maart 2024, in afwachting van de inflatieontwikkelingen en verwachtingen omtrent renteverlagingen

De obligatierendementen zijn relatief stabiel gebleven voor Duitsland, Nederland en de Verenigde Staten. Hoewel verwacht wordt dat renteverlagingen in de VS waarschijnlijk langer op zich zullen laten wachten, handhaafde de ECB haar rentetarief in april. Daarbij stelde de ECB wel dat mogelijk al in juni over zou kunnen gaan op een eerste renteverlaging, ongeacht het inflatiecijfer van de VS.

De snelle loonstijging, door de ECB gezien als grootste bedreiging voor de inflatie, vertraagt, investeringen zijn zwak en de kredietverlening door banken stagneert - dit alles wijst op een verdere afname van de prijsdruk en ruimte voor een eerste verlaging in juni van dit jaar.

Obligatierendement (bps, okt '23 – mrt '24)¹



1. Bps = basispunten. Rendement op 10-jaars overheidsobligaties
Bronnen: ECB, IMF, Eurostat (geharmoniseerde inflatiegegevens), Thomson Reuters, U.S. Bureau of Labor Statistics



Inflatie in Nederland is toegenomen in maart 2024, met name veroorzaakt door hogere energieprijzen (elektriciteit, gas en warmtedistributie)

Inflatie Nederland (procentueel verschil ten opzichte van vorig jaar)

— Inflatie (totaal) — Inflatie (kern)



Opmerking: kerninflatie is inflatie exclusief volatiele prijzen voor energie en motorbrandstoffen
Bron: CBS (nationale definitie, niet geharmoniseerd)

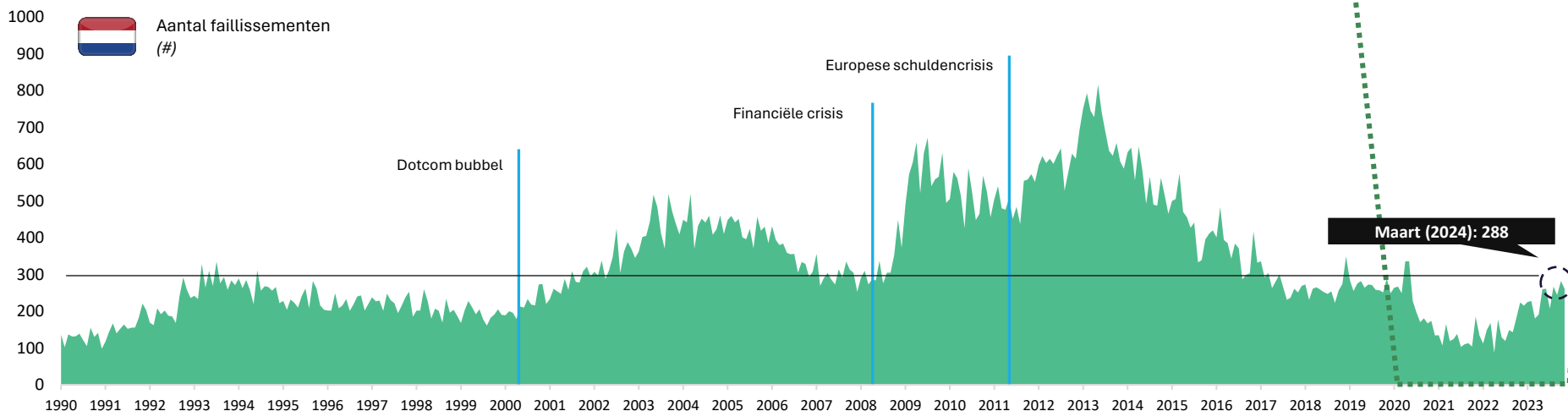
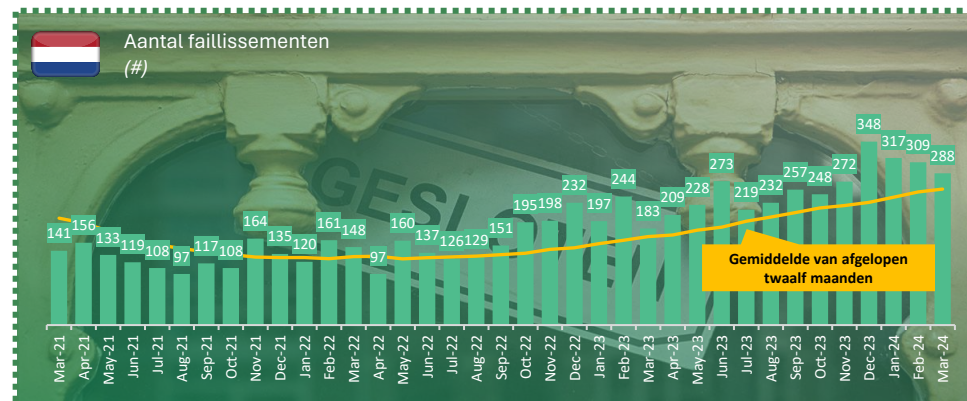


Hoewel het aantal faillissementen voor de vierde maand op rij is gedaald, laat de onderliggende ontwikkeling over de afgelopen maanden een stijgende - maar afvlakkende - trend zien

Maart 2024 markeert de vierde maand op rij met een daling van het aantal faillissementen in Nederland.

In maart 2024 werden, gecorrigeerd voor zittingsdagen, 21 ondernemingen minder failliet verklaard dan in februari (een daling van ca. 7%).

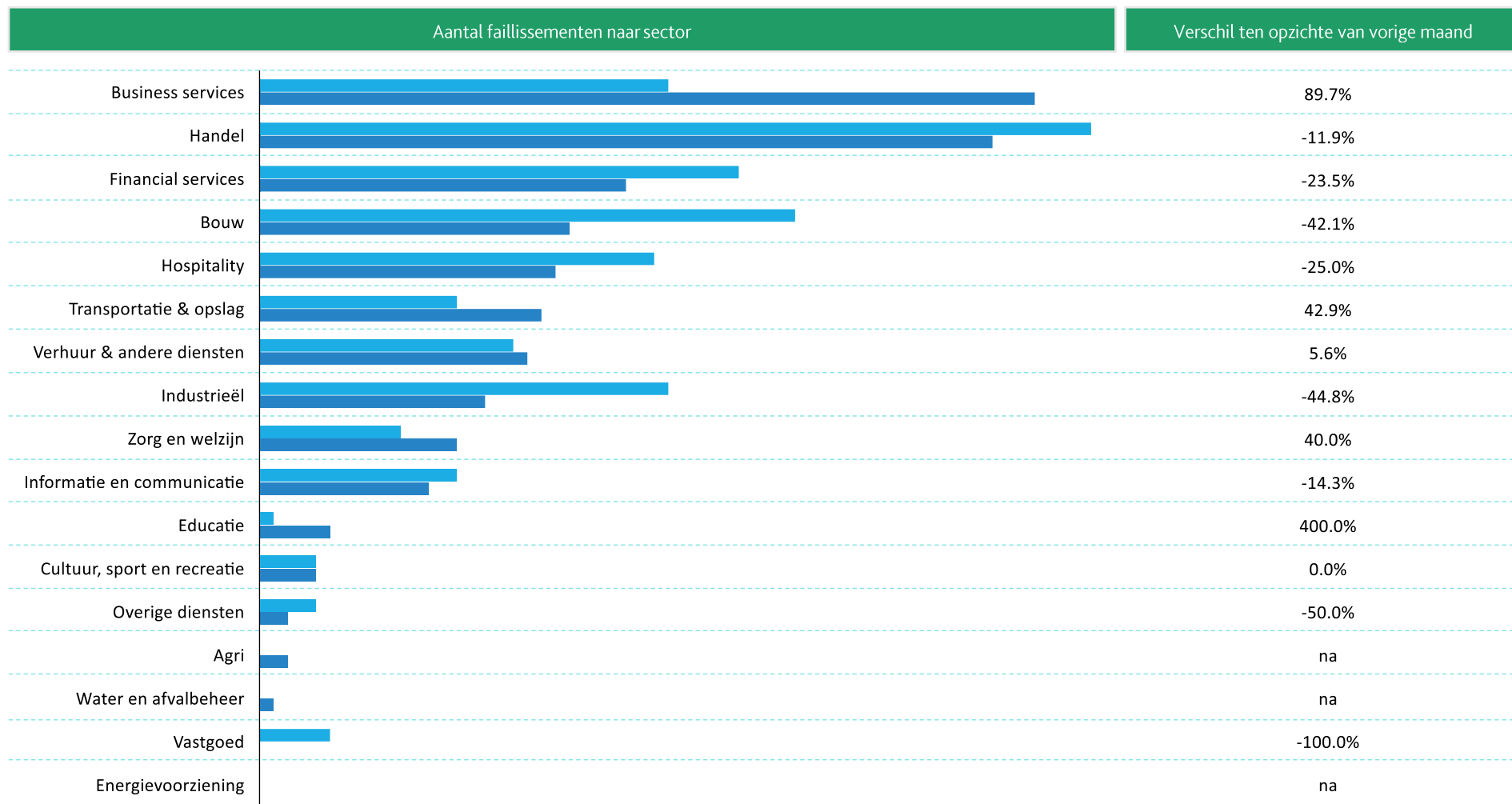
De onderliggende trend van het aantal faillissementen stijgt echter al bijna 2 jaar maar lijkt nu iets af te vlakken. In de eerste drie maanden van 2024 werden ruim 46% meer bedrijven failliet verklaard dan in dezelfde periode een jaar eerder.



Opmerking: aantal faillissementen omvat alleen rechtspersonen (exclusief eenmanszaken) en is gecorrigeerd voor zittingsdagen van rechtbanken
Bron: CBS



Faillissementsontwikkelingen per sector tonen grote verschillen tussen sectoren voor maart 2024, vergeleken met februari 2024



Opmerking: aantal faillissementen omvat alleen rechtspersonen (exclusief eenmanszaken) en is niet gecorrigeerd voor zittingsdagen
Bron: CBS





Onlinebedrijfswaardering.nl
Uw ondernemingswaarde. Inzichtelijk.