



Onlinebedrijfswaardering.nl

Marktmonitor april 2024

Inflatie in de Eurozone lijkt onder controle; de inflatie in de Verenigde Staten is voor het eerst in maanden uitgekomen onder de verwachtingen

De inflatie in de Eurozone bleef stabiel op 2.4% in april 2024, waardoor de kans op een eerste renteverlaging door de Europese Centrale Bank (ECB) in juni van dit jaar verder toeneemt.

De consumentenprijzen in de VS stegen in april 2024 met 3.4% ten opzichte van vorig jaar: lager dan de verachting van 3.5%. De prijzen in de VS stegen met 0.3% in vergelijking met vorige maand, na stijgingen van 0.4% in maart en februari.

Deze ontwikkelingen suggereren dat de inflatie in de VS het begin van het tweede kwartaal inderdaad daalde, wat de verwachting op financiële markten voor een eerste renteverlaging dit jaar door de Federal Reserve versterkt.

Inflatiecijfers (nov '23 – apr '24)

Maand op maand	nov-23	dec-23	jan-24	feb-24	mrt-24	apr-24
Eurozone	+1.2%	+0.2%	-0.4%	+0.6%	+0.8%	+0.6%
Duitsland	-0.7%	+0.2%	-0.2%	+0.6%	+0.6%	+0.6%
Nederland	-1.5%	+0.2%	+0.2%	+0.9%	+0.6%	+1.1%
Verenigde Staten	+0.2%	+0.2%	+0.3%	+0.4%	+0.4%	+0.3%
Jaarlijks	nov-23	dec-23	jan-24	feb-24	mrt-24	apr-24
Eurozone	+2.4%	+2.9%	+2.8%	+2.6%	+2.4%	+2.4%
Duitsland	+2.3%	+3.8%	+3.1%	+2.7%	+2.3%	+2.4%
Nederland	+1.4%	+1.0%	+3.1%	+2.7%	+3.1%	+2.6%
Verenigde Staten	+3.1%	+3.4%	+3.1%	+3.2%	+3.5%	+3.4%



Dalende beursindices in april 2024 door tegenvallende inflatiecijfers over maart 2024, welke gepubliceerd zijn in de tweede week van april

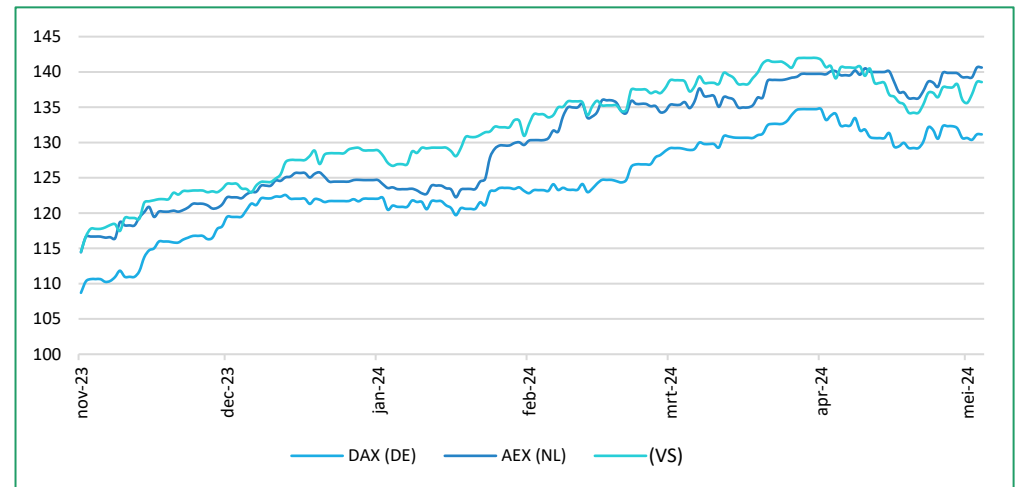


In de eerste helft van april 2024 daalden belangrijke beursindices in Duitsland, Nederland en de VS van recordhoogtes die in maart 2024 werden bereikt.

Beleggers bleven voorzichtig doordat inflatiecijfers van maart 2024 (gepubliceerd in april), met name in de VS, hoger uitvielen dan verwacht.

De indices herstelden zich echter in de tweede helft van april 2024 en naar verwachting blijft deze stijging doorzetten. In combinatie met de tragere groei van de Amerikaanse banenmarkt in april 2024, leidt dit tot speculatie op een renteverlaging voor het einde van het jaar.

Aandeelindices (nov '23 – apr '24)



Opmerking: januari 2021 = 100 voor alle indices

Bronnen: ECB, IMF, Eurostat (geharmoniseerde inflatiegegevens), Thomson Reuters, U.S. Bureau of Labor Statistics

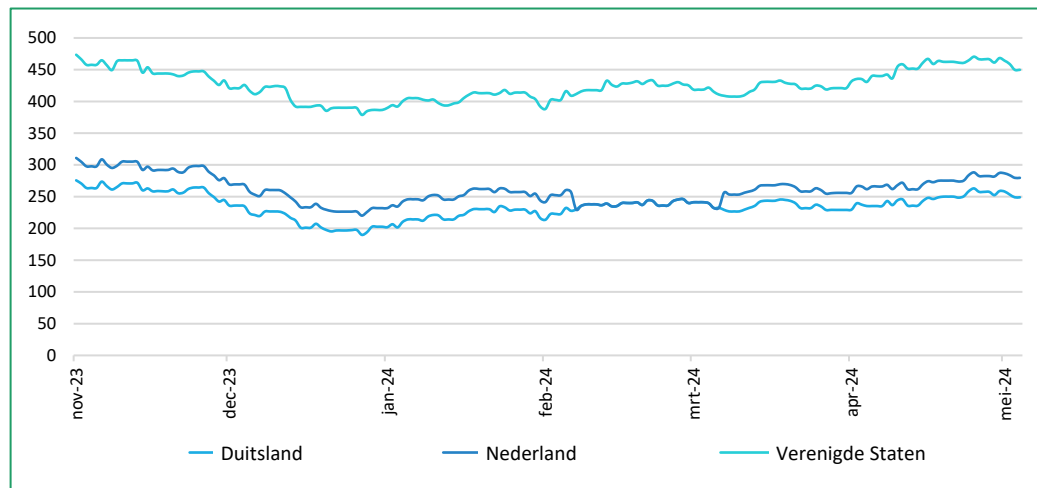


Obligatierendementen in april 2024 licht gestegen als gevolg van onzekerheid omtrent inflatie

De obligatierendementen op 10-jaars staatsobligaties van Duitsland, Nederland en de Verenigde Staten zijn in april 2024 licht gestegen als gevolg van de hoger uitgevallen inflatiecijfers.

Naar verwachting zullen de rendementen de komende maanden dalen, aangezien de kans op een eerste renteverlaging dit jaar voor zowel de ECB als de FED steeds groter lijkt te worden.

Obligatierendement (bps, nov '23 – apr'24)¹



1. Bps = basispunten. Rendement op 10-jaars overheidsobligaties
Bronnen: ECB, IMF, Eurostat (geharmoniseerde inflatiegegevens), Thomson Reuters, U.S. Bureau of Labor Statistics



De inflatie in Nederland is in april 2024 verder gedaald, tot 2.7% in vergelijking met april 2023, en nadert de doelstelling van 2.0%

Inflatie Nederland (procentueel verschil ten opzichte van vorig jaar)

Inflatie (totaal) Inflatie (kern)



Inflatie (kern)	
Maart 2024:	+ 3.0%
April 2024:	+ 2.5%
Inflatie (totaal)	
Maart 2024:	+ 3.1%
April 2024:	+ 2.7%

Opmerking: kerninflatie is inflatie exclusief volatiele prijzen voor energie en motorbrandstoffen
Bron: CBS (nationale definitie, niet geharmoniseerd)

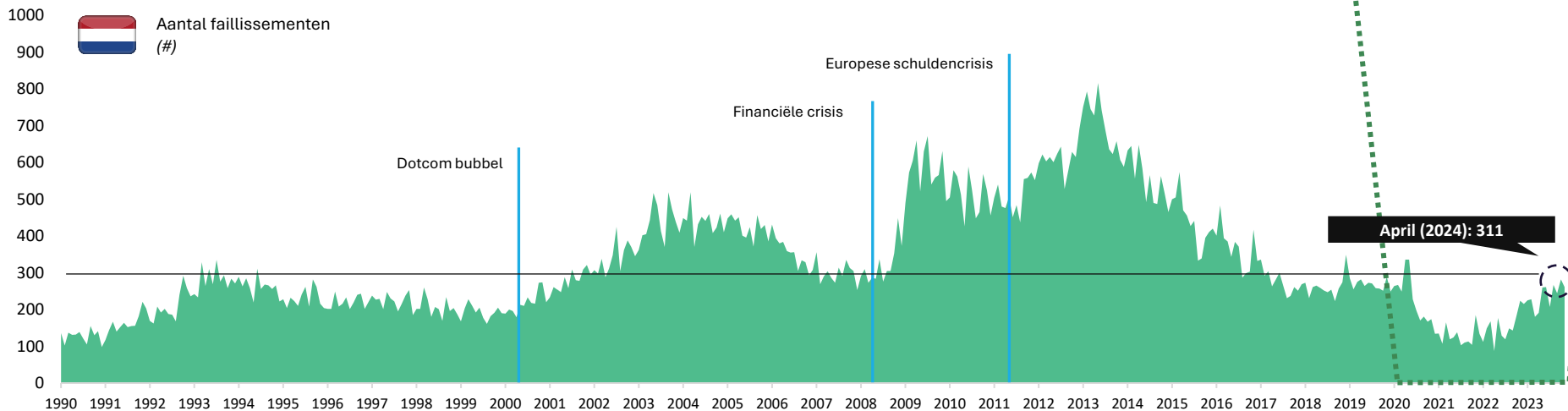
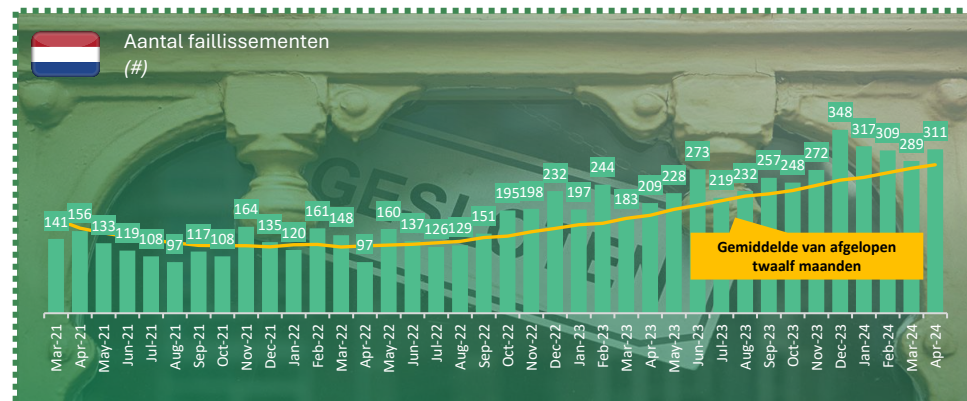


Stijging van aantal faillissementen in april 2024 volgt op periode van achtereenvolgende dalingen

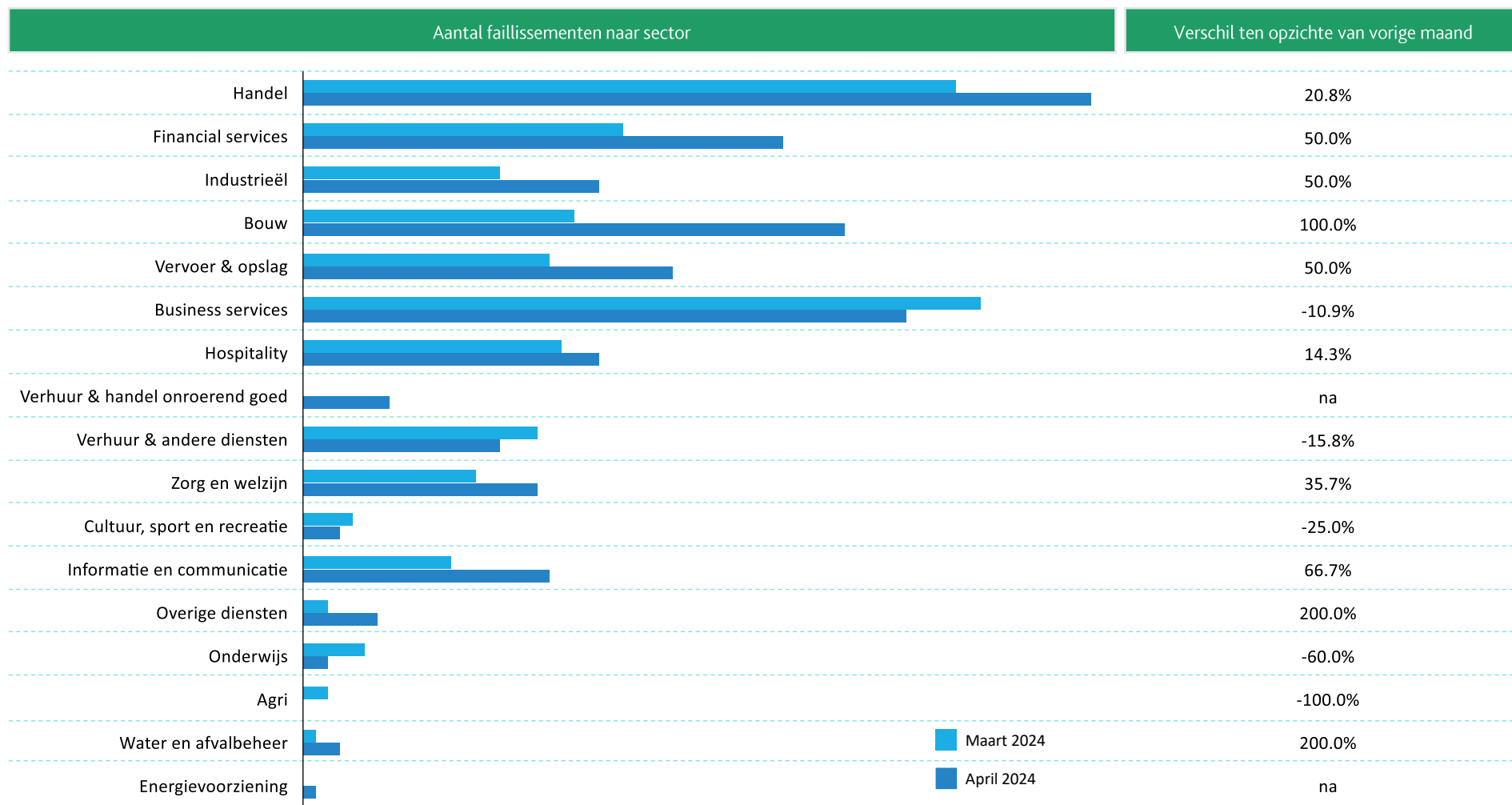
In april 2024 is het aantal faillissementen gestegen. Deze ontwikkeling volgt op een periode van vier maanden waarin juist sprake was van dalingen.

Het aantal faillissementen nam in april 2024 toe met 7.3% en blijft ook op basis van het gemiddelde over de afgelopen twaalf maanden stijgen.

Faillissementen liggen nu weliswaar boven het niveau van vóór de COVID-crisis, maar blijven nog ruim onder het niveau van eerdere economische crises.



Faillissementen april 2024 stijgen in meeste sectoren. Meeste faillissementen in Handel



Opmerking: aantal faillissementen omvat alleen rechtspersonen (exclusief eenmanszaken) en is niet gecorrigeerd voor zittingsdagen
Bron: CBS





Onlinebedrijfswaardering.nl
Uw ondernemingswaarde. Inzichtelijk.