



Onlinebedrijfswaardering.nl
Marktmonitor juni 2024

Inflatie in de Eurozone en Verenigde Staten lijkt onder controle na verdere dalingen ten opzichte van voorgaande maand

Inflatie in de Eurozone daalde naar 2.5% in juni 2024 ten opzichte van 2.6% in voorgaande maand (mei 2024). In Duitsland daalde de inflatie nog harder, naar 2.5% in juni 2024 van 2.8% in mei 2024.

Daarentegen stegen de consumentenprijzen voor goederen en diensten in Nederland met 3.4% in juni 2024, ten opzichte van 2.7% in mei 2024. Economen schrijven deze ontwikkeling toe aan de effecten van de accijnsverhoging op tabak die in april 2024 is ingegaan. Nu bestaande, goedkopere, voorraden (tegen het oude accijnstarief) meestal verkocht zijn moeten rokers tegen het nieuwe, hogere tarief hun waren kopen¹.

In de Verenigde Staten daalde het inflatiecijfer opnieuw: naar 3.0% in juni 2024 (ten opzichte van 3.3% in mei 2024).

Inflatiecijfers (jan '24 – jun '24)

Maand op maand	jan-24	feb-24	mrt-24	apr-24	mei-24	jun-24
Eurozone	+1.2%	+0.6%	+0.8%	+0.6%	+0.2%	+0.5%
Duitsland	-0.2%	+0.6%	+0.6%	+0.6%	+0.2%	+0.2%
Nederland	+0.2%	+0.9%	+0.6%	+1.1%	+0.3%	+0.2%
Verenigde Staten	+0.3%	+0.4%	+0.4%	+0.3%	0.0%	-0.1%
Jaarlijks	jan-24	nov-23	mrt-24	apr-24	mei-24	jun-24
Eurozone	+2.8%	+2.6%	+2.4%	+2.4%	+2.6%	+2.5%
Duitsland	+3.1%	+2.7%	+2.3%	+2.4%	+2.8%	+2.5%
Nederland	+3.1%	+2.7%	+3.1%	+2.6%	+2.7%	+3.4%
Verenigde Staten	+3.1%	+3.2%	+3.5%	+3.4%	+3.3%	+3.0%



Bronnen: CBS, ECB, IMF, Eurostat (geharmoniseerde inflatiegegevens), Thomson Reuters, U.S. Bureau of Labor Statistics

¹ In juni was tabak 30.9% duurder dan vorig jaar en in mei was sprake van een stijging van 22%. 'Dat heeft de inflatie een flinke duw gegeven. Het heeft een belangrijke impact', zegt hoofdeconoom Peter Hein Van Mulligen van het CBS.



Beursherstel na daling in april 2024 zet voort in juni 2024 voor Nederland en de Verenigde Staten. In Duitsland daalde de index in het begin van de maand maar herstelde vrij snel daarna

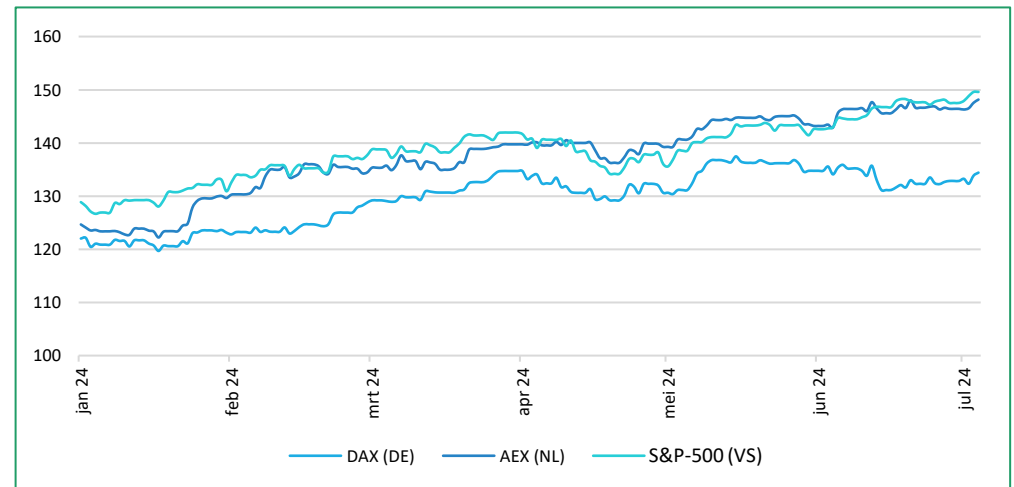


Belangrijke beursindices in Nederland en de Verenigde Staten, respectievelijk de AEX en S&P-500, stegen verder gedurende juni 2024. De stijging werd ingezet na een daling in april 2024 en zet dus voort.

Op 6 juni 2024 kondigde de ECB de eerste renteverlaging aan. Nu de inflatie onder controle lijkt, hoopt de ECB daarmee het economische herstel te stimuleren. Mede hierdoor steeg de AEX in Nederland. Door de afname van inflatie in de Verenigde Staten stijgt de hoop van beleggers dat de Federal Reserve de rente eveneens zal verlagen, met koersstijgingen als gevolg.

In Duitsland daalde de DAX-index in de eerste helft van juni 2024, gedreven door een sterke daling van productie in de maakindustrie. Toegenomen optimisme met betrekking tot inflatie zorgde daarna voor koersherstel.

Aandeelindices (jan '24 – jun '24)



Opmerking: januari 2021 = 100 voor alle indices

Bronnen: ECB, IMF, Eurostat (geharmoniseerde inflatiegegevens), Thomson Reuters, U.S. Bureau of Labor Statistics



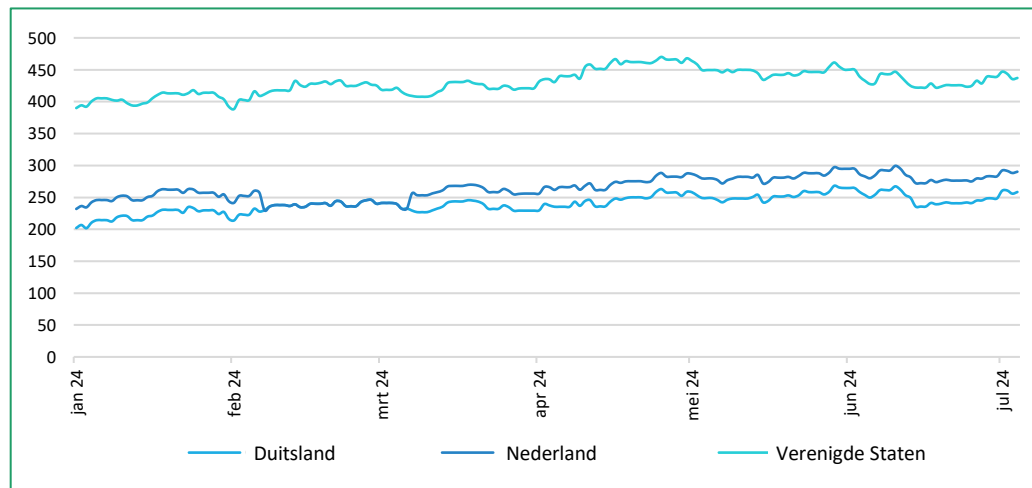
Obligatierendementen stabiel gedurende juni 2024. Ontwikkelingen positief voor verwachtingen omtrent toekomstige renteverlagingen

Obligatierendementen op 10-jaars staatsobligaties zijn sinds april 2024 stabiel en bleven ook stabiel gedurende juni 2024, respectievelijk rond de 450, 300 en 250 basispunten voor de Verenigde Staten, Nederland en Duitsland.

Economen verwachten dit jaar, na de door de ECB begin juni 2024 aangekondigde renteverlaging van 25 basispunten, nog eens twee verlagingen van elk 25 basispunten.

FED-voorzitter Jerome Powell bevestigde de verbeterende trend in prijsontwikkelingen, maar gaf aan dat hij het nog te vroeg vindt te verklaren dat de hogere inflatie “verslagen” zou zijn en dat er “meer positieve data” benodigd is om de argumentatie voor renteverlaging te versterken.

Obligatierendement (bps, jan '24 – jun '24)¹



1. Bps = basispunten. Rendement op 10-jaars overheidsobligaties
Bronnen: ECB, IMF, Eurostat (geharmoniseerde inflatiegegevens), Thomson Reuters, U.S. Bureau of Labor Statistics



Stijging van inflatie in juni 2024 in Nederland, volgens CBS hoofdeconoom Peter Hein van Mulligen sterk beïnvloedt door accijnsverhoging op tabak

Inflatie Nederland (procentueel verschil ten opzichte van vorig jaar)

— Inflatie (totaal) — Inflatie (kern)



Opmerking: kerninflatie is inflatie exclusief volatiele prijzen voor energie en motorbrandstoffen
Bron: CBS (nationale definitie, niet geharmoniseerd)

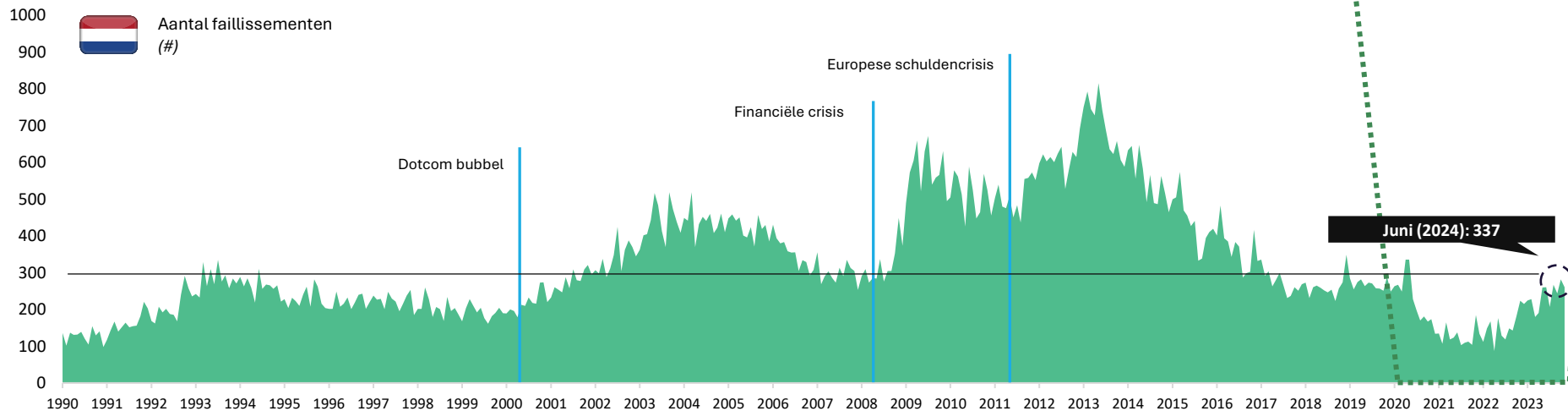
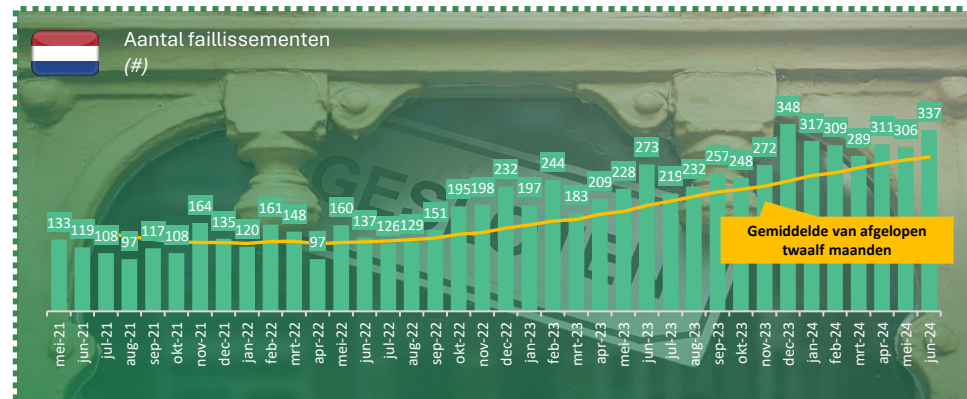


Sterke toename in aantal faillissementen Nederland in juni 2024. Gemiddelde over de afgelopen twaalf maanden blijft daarmee toenemen

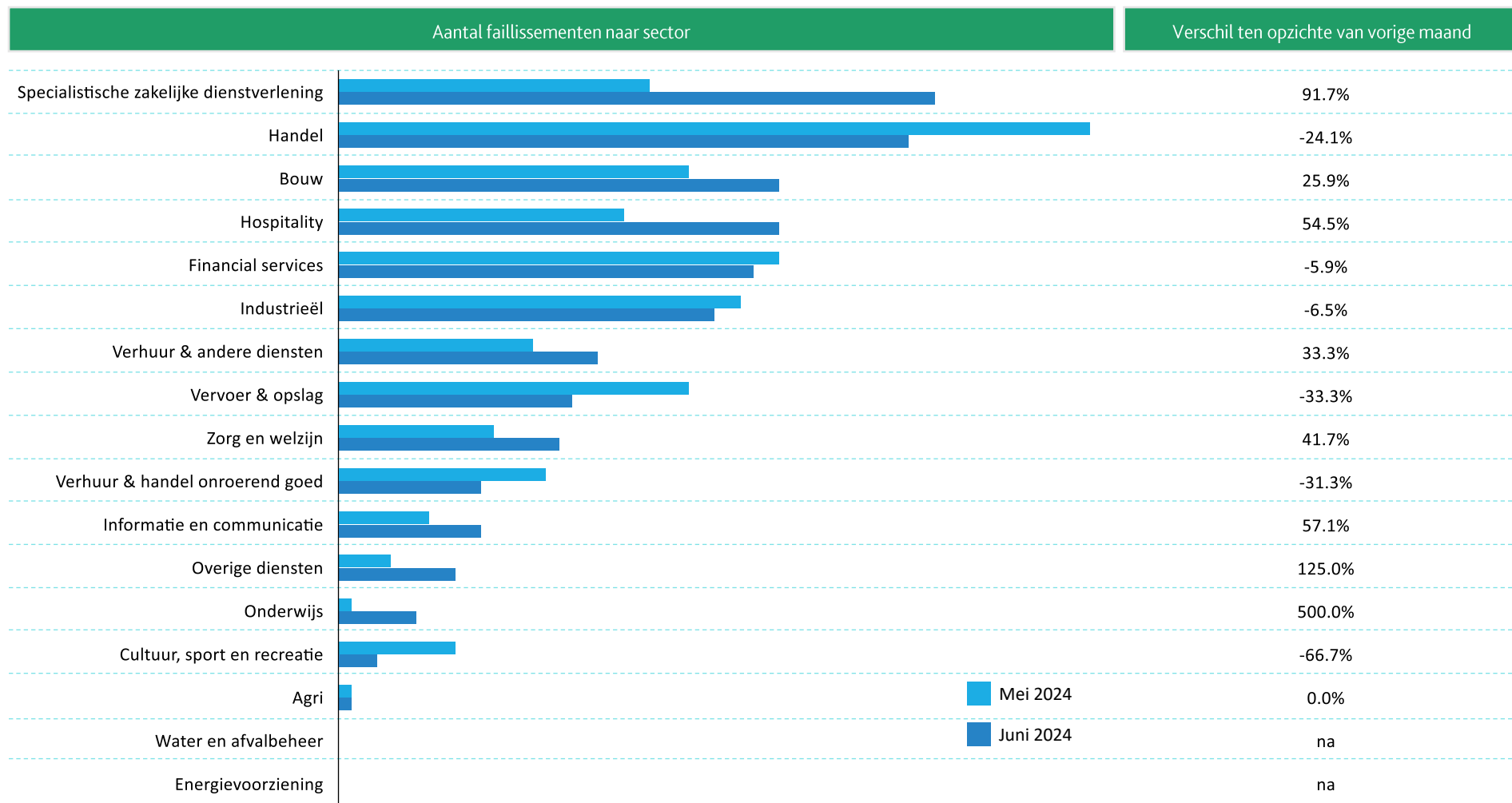
Waar het aantal faillissementen in mei 2024 nog licht daalde ten opzichte van april 2024, steeg dit aantal in juni 2024 fors. Het aantal faillissementen kwam in juni van dit jaar uit op 337 en lag daarmee fors hoger dan het aantal van 306 dat in mei 2024 werd gepubliceerd (een stijging van circa 10%).

Het gemiddelde over de afgelopen twaalf maanden blijft daarmee ook stijgen: van 282 in mei 2024 tot 287 in juni 2024.

De cijfers over de eerste maanden van 2024 blijven ruim boven die van dezelfde periode in 2023. Dit versterkt het argument dat Nederlandse ondernemingen te maken hebben met economische uitdagingen.




Met name in de sector Specialistische zakelijke dienstverlening steeg het aantal faillissementen in juni 2024 fors: een toename van 91.7% ten opzichte van mei 2024



Opmerking: aantal faillissementen omvat alleen rechtspersonen (exclusief eenmanszaken) en is niet gecorrigeerd voor zittingsdagen
Bron: CBS





Onlinebedrijfswaardering.nl
Uw ondernemingswaarde. Inzichtelijk.