



Onlinebedrijfswaardering.nl
Marktmonitor september 2024

Inflatie daalt verder in Eurozone, Duitsland en VS in september 2024; blijft relatief hoog in Nederland (3.3% tov het gemiddelde van de Eurozone van 1.8%)

In de Eurozone daalde de inflatie op jaarbasis van 2.2% in augustus 2024 naar 1.8% in september 2024, vooral dankzij een sterke daling van de energieprijzen. Aan de andere kant stegen de prijzen van voedsel, alcohol & tabak en diensten met respectievelijk 2.4% en 4.0% ten opzichte van vorig jaar.

Terwijl de Duitse inflatieontwikkelingen vergelijkbaar zijn met die van de Eurozone blijft de inflatie in Nederland hoog, naar verluidt gedreven door sterk gestegen prijzen voor diensten en tabak.

De inflatie in de VS daalde opnieuw, tot 2.4% in september 2024. De ontwikkelingen weerspiegelen waarschijnlijk lagere gasprijzen en slechts een lichte stijging van de voedselprijzen.

Inflatiecijfers (apr '24 – sep '24)

Maand op maand	apr-24	mei-24	jun-24	jul-24	aug-24	sep-24
Eurozone	+0.6%	+0.2%	+0.2%	0.0%	+0.1%	-0.1%
Duitsland	+0.6%	+0.2%	+0.2%	+0.5%	-0.2%	-0.1%
Nederland	+1.1%	+0.3%	+0.2%	+1.3%	+0.4%	-0.9%
Verenigde Staten	+0.3%	0.0%	-0.1%	+0.2%	+0.2%	+0.2%
Jaarlijks	apr-24	mei-24	jun-24	jul-24	aug-24	sep-24
Eurozone	+2.4%	+2.6%	+2.5%	+2.6%	+2.2%	+1.8%
Duitsland	+2.4%	+2.8%	+2.5%	+2.6%	+2.0%	+1.8%
Nederland	+2.6%	+2.7%	+3.4%	+3.5%	+3.3%	+3.3%
Verenigde Staten	+3.4%	+3.3%	+3.0%	+2.9%	+2.5%	+2.4%



Beursherstel na zwak begin van de maand september 2024; S&P-500 doorbreekt zwakke septembertraditie

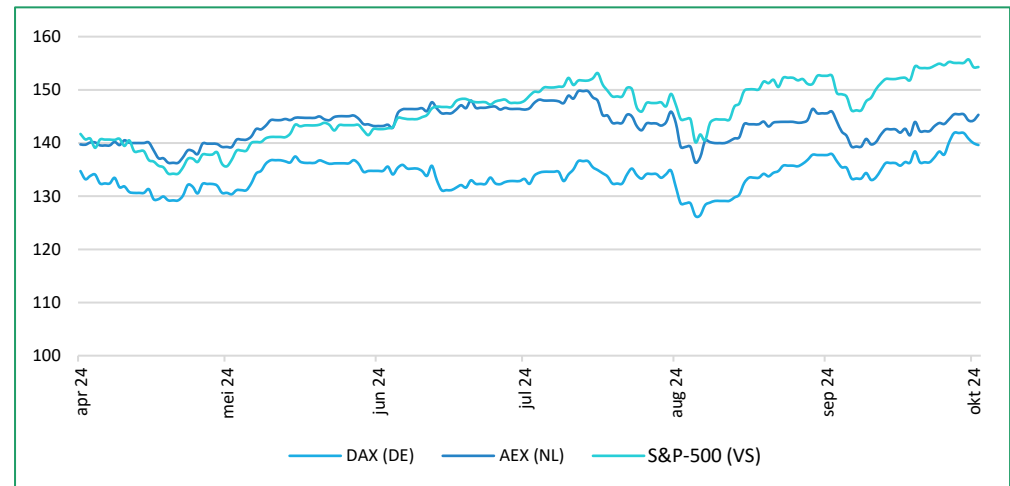


Ondanks verslechterende economische vooruitzichten in Duitsland (vooral gedreven door de maakindustrie), steeg de DAX-index na een daling gedurende het begin van de maand. Beleggers leken met name positief gestemd door signalen van monetaire versoepeling.

De AEX volgde een vergelijkbaar patroon, waarbij de daling gedurende het begin van de maand met name gedreven werd door stijgende olieprijsen.

In de VS overtrof de S&P-500 de verwachtingen in september 2024 (historisch gezien een zwakke maand) dankzij stabiele inflatiecijfers, relatief hoge gerapporteerde tweede-kwartaalwinsten van bedrijven en optimisme over nog te publiceren kwartaalcijfers voor het derde kwartaal van 2024.

Aandeelindices (apr '24 – sep '24)



Opmerking: januari 2021 = 100 voor alle indices

Bronnen: ECB, IMF, Eurostat (geharmoniseerde inflatiegegevens), Thomson Reuters, U.S. Bureau of Labor Statistics



Renteverlagingen van respectievelijk 50 en 25 basispunten door ECB en Fed in september 2024; rendement op staatsobligaties daalt

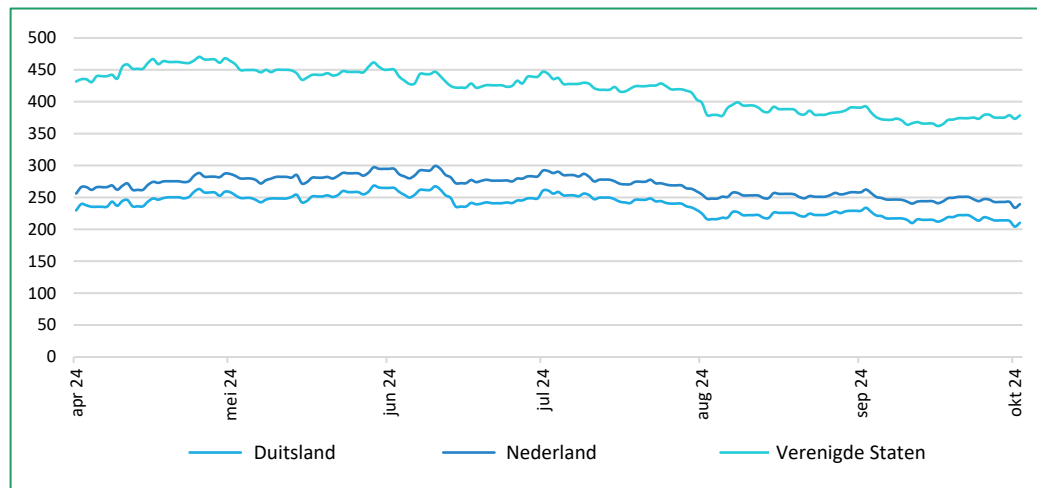
De Europese Centrale Bank (ECB) verlaagde in september 2024 de rente met 25 basispunten, de tweede verlaging dit jaar na een stap in juni 2024.

De Fed verlaagde de rente met 50 basispunten in september 2024 en verwacht later dit jaar nog twee verlagingen van 25 basispunten.

De daling van de Amerikaanse inflatie in september 2024, tot het laagste niveau sinds februari 2021, maakt de weg vrij voor verlaging.

Dit sluit aan bij positief economisch nieuws, zoals een sterk banenrapport met dalende werkloosheid, in combinatie met economische groei. Als gevolg van deze ontwikkelingen daalden de rendementen op 10-jaars staatsobligaties in september 2024.

Obligatierendement (bps, apr '24 – sep '24)¹



1. Bps = basispunten. Rendement op 10-jaars overheidsobligaties
Bronnen: ECB, IMF, Eurostat (geharmoniseerde inflatiegegevens), Thomson Reuters, U.S. Bureau of Labor Statistics



Nederlandse prijzen van consumentengoederen en diensten stegen met 3.5% op jaarbasis, gedreven door stijgingen van prijzen diensten, tabak, drank & voedsel

Inflatie Nederland (procentueel verschil ten opzichte van vorig jaar)

Inflatie (totaal) Inflatie (kern)



Opmerking: kerninflatie is inflatie exclusief volatiele prijzen voor energie en motorbrandstoffen
Bron: CBS (nationale definitie, niet geharmoniseerd)



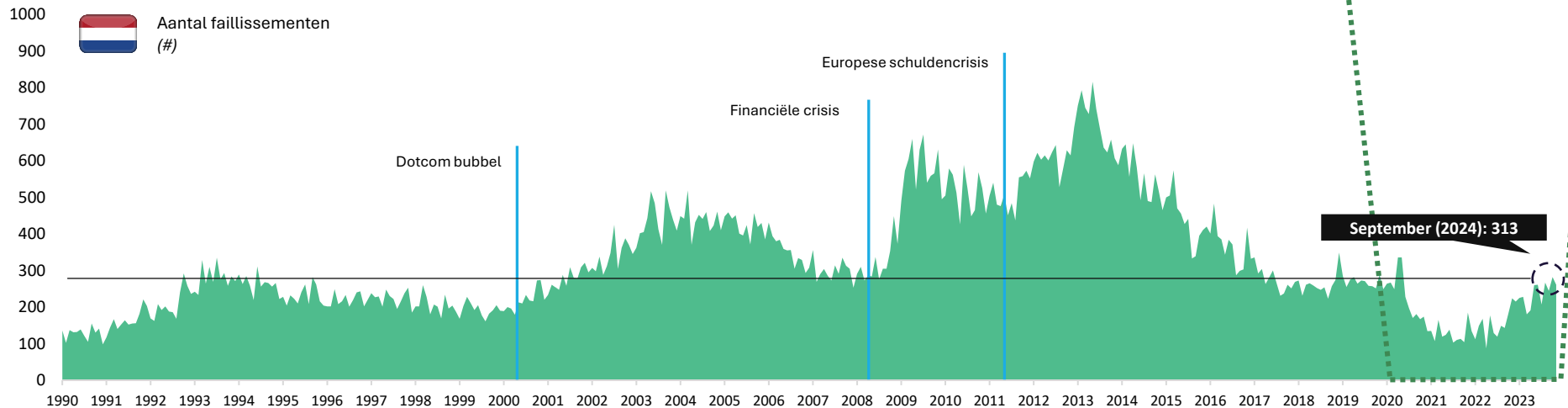
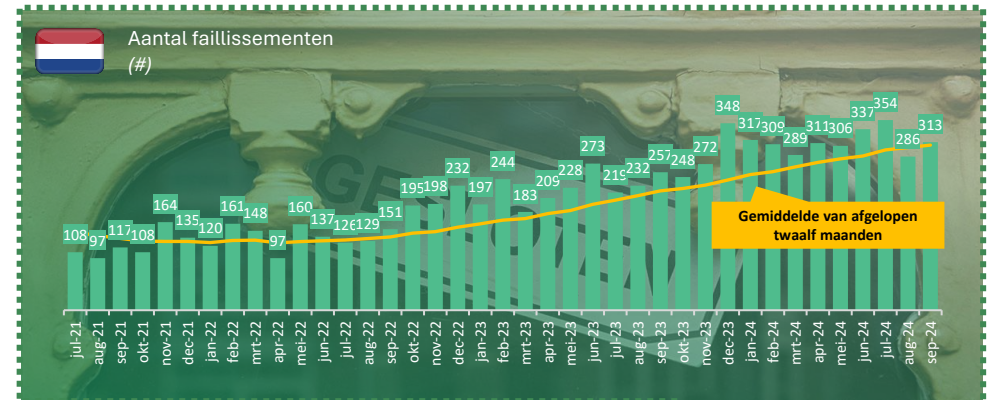
Aantal faillissementen in september 2024 gestegen na (forse) daling in augustus 2024

Na een daling in augustus 2024 is het aantal faillissementen in september 2024 weer gestegen.

Het aantal faillissementen kwam in september van dit jaar uit op 313 en lag daarmee circa 9% hoger dan in augustus 2024 (286).

Het gemiddelde over de afgelopen twaalf maanden blijft ook deze maand stijgen: van 303 in augustus 2024 tot 308 in september 2024.

Op totaalniveau blijven deze aantallen in lijn met de aantallen van vóór Covid-19 en lijken daarmee geen reden tot paniek.



Opmerking: aantal faillissementen omvat alleen rechtspersonen (exclusief eenmanszaken) en is gecorrigeerd voor zittingsdagen van rechtbanken
Bron: CBS





Onlinebedrijfswaardering.nl
Uw ondernemingswaarde. Inzichtelijk.