



Onlinebedrijfswaardering.nl

Marktmonitor december 2024

Inflatie stijgt in december 2024 in de Eurozone, Nederland, Duitsland, en de VS.

Inflatie in Nederland stijgt met 3.9% tov het gemiddelde van de Eurozone van 2.4%

In de Eurozone nam de inflatie op jaarbasis toe, van 2.2% in november 2024 naar 2.4% in december 2024.

De inflatie in Nederland is hoger dan het gemiddelde in de Eurozone, gedreven door gestegen prijzen voor huur en tabak. De Nederlandsche Bank verwacht dat de inflatie in de nabije toekomst boven het gemiddelde van de Eurozone zal blijven, gedreven door hoge loongroei en lokale economische factoren.

In Duitsland steeg de inflatie van 2.4% in november naar 2.8% in december 2024, door de hoge prijzen van CO2-uitstoot en verzekeringen.

In de VS was de stijgende inflatie tot 2.9% in lijn der verwachting van economen, wat de bezorgdheid over de prijsdruk verminderde. De zorgen over levensonderhoudskosten blijven echter groot.

Inflatiecijfers (jul '24 – dec '24)

Maand op maand	jul-24	aug-24	sep-24	okt-24	nov-24	dec-24
Eurozone	0.0%	+0.1%	-0.1%	0.0%	-0.3%	+0.4%
Duitsland	+0.5%	-0.2%	-0.1%	+0.4%	-0.7%	+0.7%
Nederland	+1.3%	+0.4%	-0.9%	+0.6%	-1.0%	+0.3%
Verenigde Staten	+0.2%	+0.2%	+0.2%	+0.2%	+0.3%	+0.4%
Jaarlijks	jul-24	aug-24	sep-24	okt-24	nov-24	dec-24
Eurozone	+2.6%	+2.2%	+1.7%	+2.0%	+2.2%	+2.4%
Duitsland	+2.6%	+2.0%	+1.8%	+2.4%	+2.4%	+2.8%
Nederland	+3.5%	+3.3%	+3.3%	+3.3%	+3.8%	+3.9%
Verenigde Staten	+2.9%	+2.5%	+2.4%	+2.6%	+2.7%	+2.9%



Beursindices redelijk stabiel in december 2024; waar de DAX licht stijgt in december 2024 blijft de AEX stabiel en daalt de S&P-500

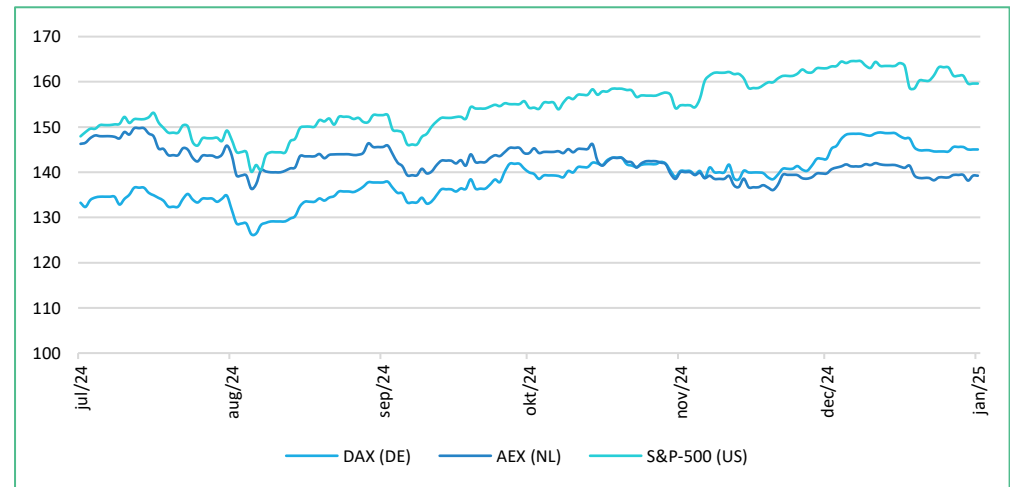


De Duitse DAX steeg in december 2024 met 1.4%, dankzij verbeterde inflatiecijfers, een stabiele werkloosheid en sterke winstcijfers van bedrijven in technologie- en consumentengoederen.

In Nederland bleef de AEX-index in december 2024 relatief stabiel voor de tweede maand op rij. Schommelingen binnen de maand werden gedreven door de beursactiviteit, zorgen over inflatie en gemengde signalen uit winstverslagen van bedrijven.

De S&P-500 daalde in december 2024 juist met 2.1% door onzekerheid over renteverlagingen en winstresultaten in de technologie- en consumenten sector.

Aandeelindices (jul '24 – dec '24)



Opmerking: januari 2021 = 100 voor alle indices

Bronnen: ECB, IMF, Eurostat (geharmoniseerde inflatiegegevens), Thomson Reuters, U.S. Bureau of Labor Statistics



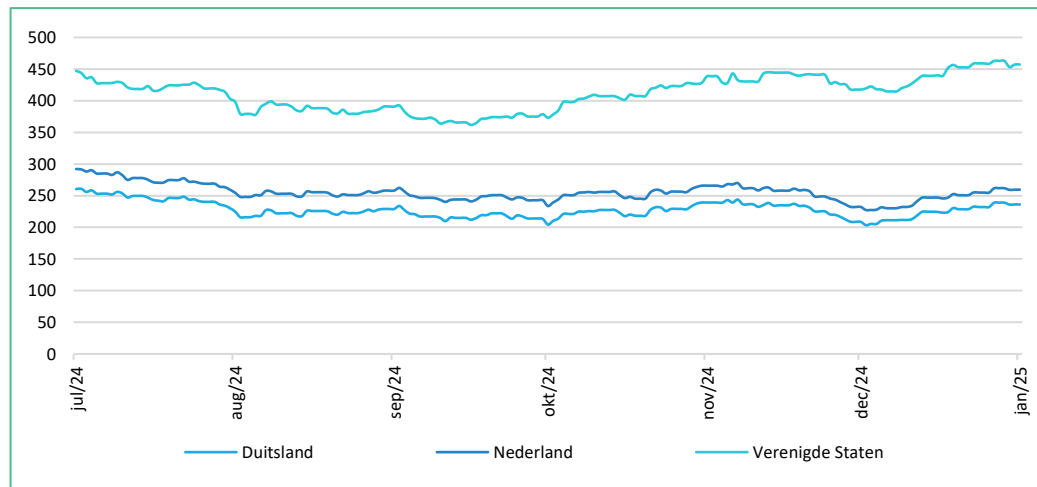
De rendementen op 10-jaars staatsobligaties in Duitsland, Nederland en de Verenigde Staten stegen in december 2024, gedreven door hogere inflatiecijfers en bijbehorende onzekerheid over versoepeling van monetair beleid

De obligatierendementen in Duitsland, Nederland en de Verenigde Staten zijn in december 2024 gestegen als gevolg van onzekerheid over de versoepeling van het monetaire beleid tegen de achtergrond van inflatiedruk.

De Federal Reserve verlaagde haar belangrijkste beleidsrente in december 2024 met 25 basispunten van een bandbreedte van 4.50%-4.75% naar 4.25%-4.50%, maar verwacht dat de verhoogde inflatie aanhoudt en dat de doelstelling van 2% pas in 2026 wordt bereikt. De Fed voorziet twee renteverlagingen voor 2025.

De ECB verlaagde haar rente in december 2024 voor de vierde keer dit jaar met 25 basispunten naar 3%. Ook liet ze de mogelijkheid open voor verdere versoepeling nu de inflatie haar doel nadert en de economie zwak blijft.

Obligatierendement (bps, jul '24 – dec '24)¹



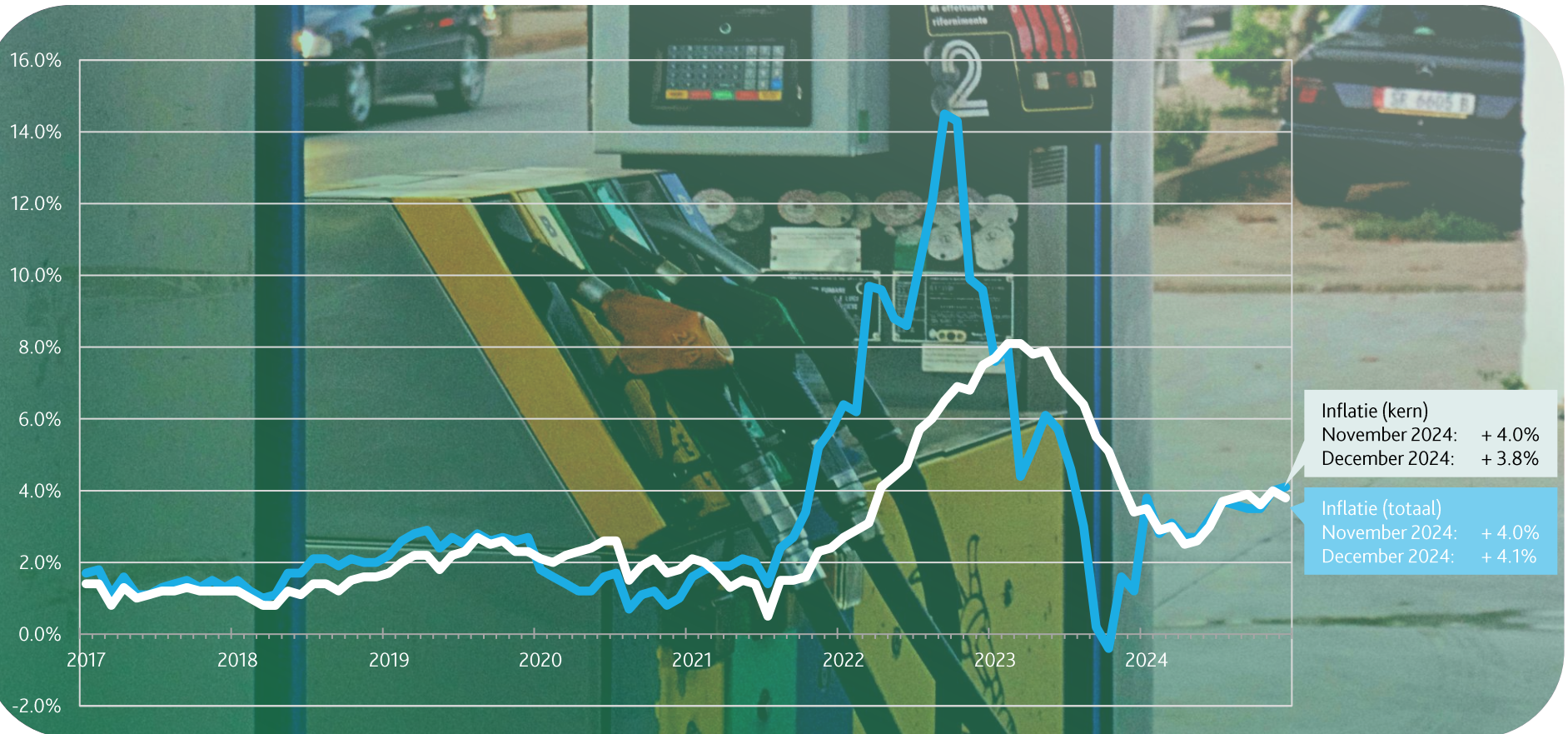
1. Bps = basispunten. Rendement op 10-jaars overheidsobligaties
Bronnen: ECB, IMF, Eurostat (geharmoniseerde inflatiegegevens), Thomson Reuters, U.S. Bureau of Labor Statistics



In Nederland steeg de inflatie naar 4.1% op jaarbasis in december 2024, gedreven door stijgingen van huurprijzen en tabakskosten

Inflatie Nederland (procentueel verschil ten opzichte van vorig jaar)

— Inflatie (totaal) — Inflatie (kern)



Opmerking: kerninflatie is inflatie exclusief volatiele prijzen voor energie en motorbrandstoffen
Bron: CBS (nationale definitie, niet geharmoniseerd)

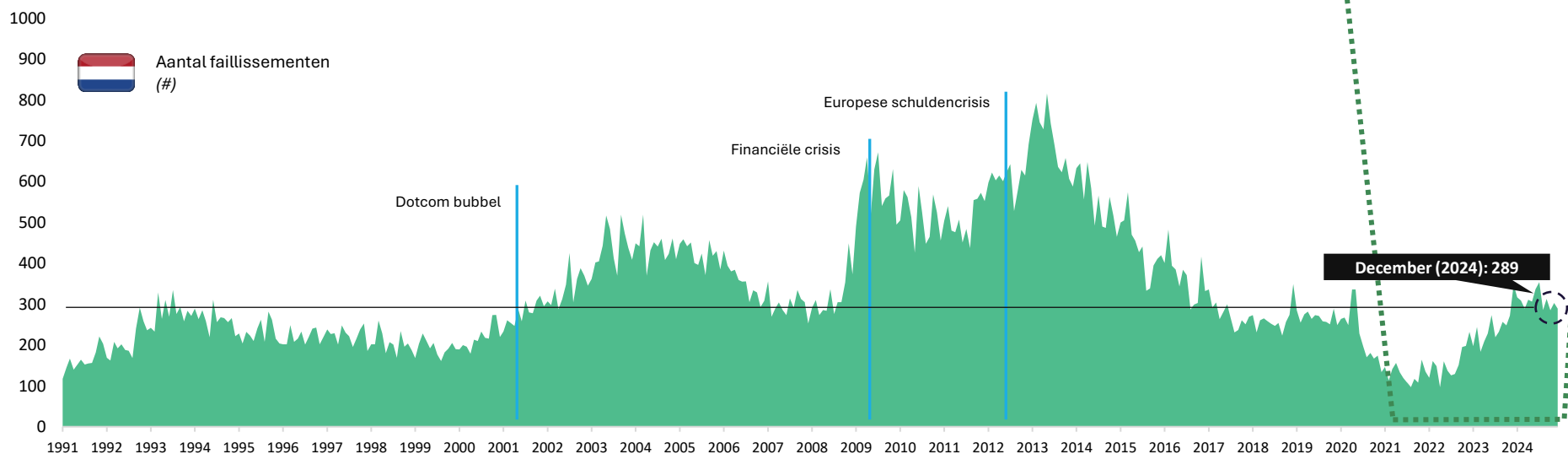
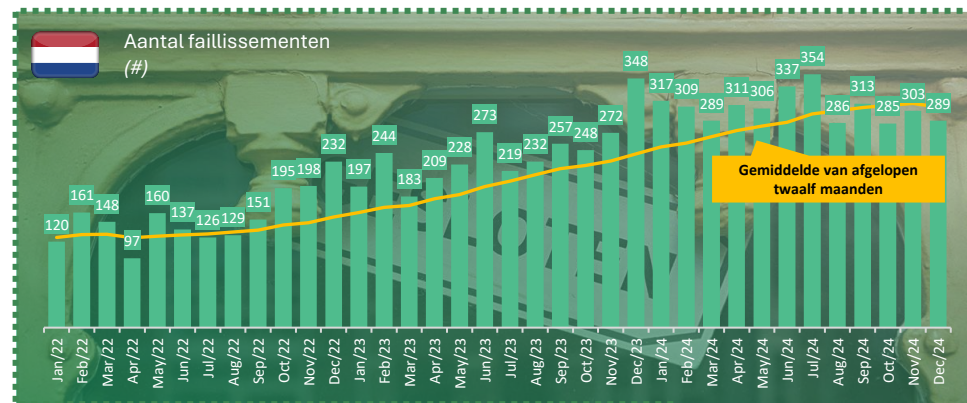


Faillissementen lijken verder te stabiliseren; jaar als geheel boven 2023 maar nog in lijn met historische trends

Na een stijging in november 2024 daalde het aantal faillissementen in december 2024 licht van 303 naar 289 (een daling van ongeveer 6%). Met een lager faillissementen aantal dan december 2023, betekende dit de eerste jaar-op-jaar daling sinds april 2022.

Op basis van het voortschrijdend gemiddelde over 12 maanden daalde het aantal faillissementen ook, waarmee een trend van opeenvolgende maandelijkse stijgingen sinds april 2022 werd doorbroken.

In 2024 steeg het aantal faillissementen ten opzichte van 2023, maar het blijft in lijn met historische trends en lijkt nog geen reden tot bezorgdheid te zijn.



Opmerking: aantal faillissementen omvat alleen rechtspersonen (exclusief eenmanszaken) en is gecorrigeerd voor zittingsdagen van rechtbanken
Bron: CBS



Onlinebedrijfswaardering.nl
Uw ondernemingswaarde. Inzichtelijk.