



Onlinebedrijfswaardering.nl

Marktmonitor februari 2025

Inflatie daalt in februari 2025 in de Eurozone, Duitsland en de VS, maar stijgt in Nederland. Inflatie in Nederland komt uit op 3.5%, een stuk boven het gemiddelde van de Eurozone van 2.3%

In de Eurozone nam de inflatie op jaarbasis af, van 2.5% in januari 2025 naar 2.3% in februari 2025, gedreven door lagere groei van energieprijzen.

De inflatie in Duitsland daalde van 2.8% in januari naar 2.6% in februari 2025, mede door de lagere groei van de energieprijzen.

Na een daling vorige maand nam de inflatie in Nederland juist weer toe, een stijging van 2.9% in januari naar 3.5% in februari 2025. De inflatie blijft hoger dan het gemiddelde van de Eurozone. Dit kwam met name door relatief hoge prijsstijgingen van voedingsmiddelen, dranken en tabak in Nederland.

In de VS daalde de inflatie in februari 2025 naar 2.8%. Ondanks deze daling blijven investeerders ongerust over het effect van de voorgestelde importtarieven.

Inflatiecijfers (sep '24 – feb '25)

Maand op maand	sep-24	okt-24	nov-24	dec-24	jan-25	feb-25
Eurozone	-0.1%	+0.3%	0.0%	+0.4%	-0.3%	+0.4%
Duitsland	-0.1%	+0.4%	-0.7%	+0.7%	-0.2%	+0.5%
Nederland	-0.9%	+0.6%	-1.0%	+0.3%	-0.8%	+1.4%
Verenigde Staten	+0.2%	+0.2%	+0.3%	+0.4%	+0.5%	+0.2%
Jaarlijks	sep-24	okt-24	nov-24	dec-24	jan-25	feb-25
Eurozone	+1.7%	+2.0%	+2.2%	+2.4%	+2.5%	+2.3%
Duitsland	+1.8%	+2.4%	+2.4%	+2.8%	+2.8%	+2.6%
Nederland	+3.3%	+3.3%	+3.8%	+3.9%	+2.9%	+3.5%
Verenigde Staten	+2.4%	+2.6%	+2.7%	+2.9%	+3.0%	+2.8%



Beursindices niet eenduidig in februari 2025; DAX stijgt verder, AEX blijft stabiel en de S&P-500 vertoont een daling

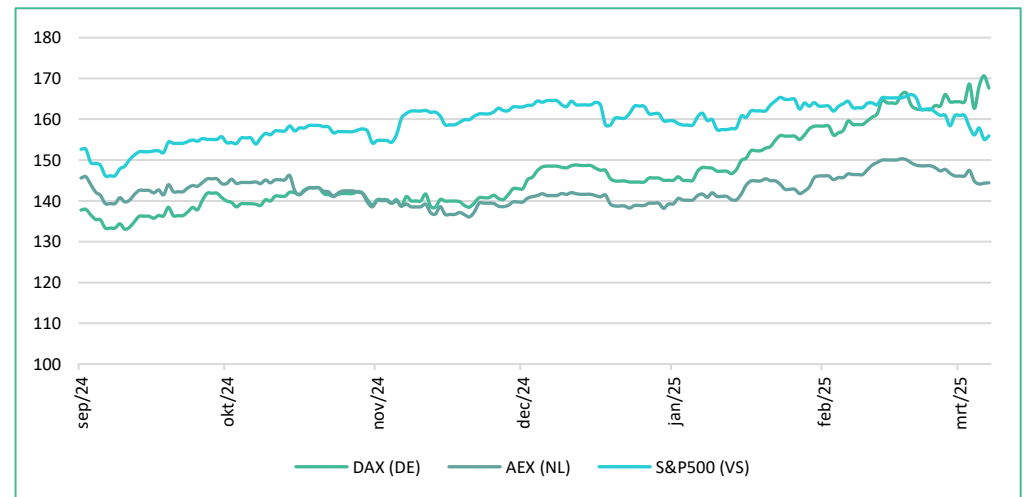


De Duitse DAX bleef doorstijgen in februari en is inmiddels met 13.3% gestegen vanaf begin januari 25. Dit is mede te verklaren door sterke prestaties van bedrijven in de banken, technologie en consumentengoederen sectoren. Doordat de DAX relatief goedkoop blijft vergeleken met de Amerikaanse markten, trekt dit investeerders aan.

In Nederland bleef de AEX-index in februari 2025 nagenoeg op hetzelfde niveau staan als in januari. Aanvankelijke stijgingen door sterke kwartaalcijfers van bedrijven zoals Prosus en ASML werden tenietgedaan door geopolitieke spanningen.

De S&P 500 in de Verenigde Staten daalde in februari 2025 door zorgen over mogelijke renteverhogingen en oplopende handelsspanningen.

Aandeelindices (sep '24 – feb '25)



Opmerking: januari 2021 = 100 voor alle indices

Bronnen: ECB, IMF, Eurostat (geharmoniseerde inflatiegegevens), Thomson Reuters, U.S. Bureau of Labor Statistics

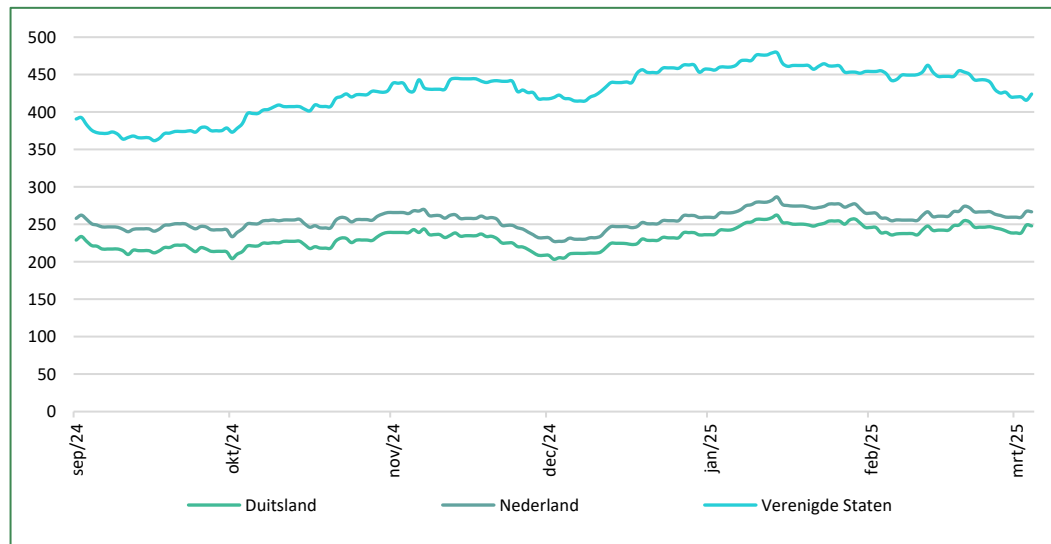


De rendementen op 10-jaars staatsobligaties in Duitsland en Nederland bleven stabiel in februari 2025, rendementen in de Verenigde Staten daalden door toenemende onzekerheid

De obligatierendementen in Duitsland en Nederland bleven gelijk in februari 2025, mede doordat de ECB de beleidsrente constant hield.

In februari 2025 zorgden twijfels over een mogelijke economische neergang, en onzekerheid over het rentebeleid van de Federal Reserve, ervoor dat beleggers de voorkeur gaven aan de veilige staatsobligaties. Dit leidde tot een daling van de rente op Amerikaanse staatsobligaties. De afnemende inflatiedruk en wereldwijde economische onzekerheid versterkten de vraag naar deze obligaties, wat de rentes verder deed dalen.

Obligatierendement (bps, sep '24 – feb '25)¹



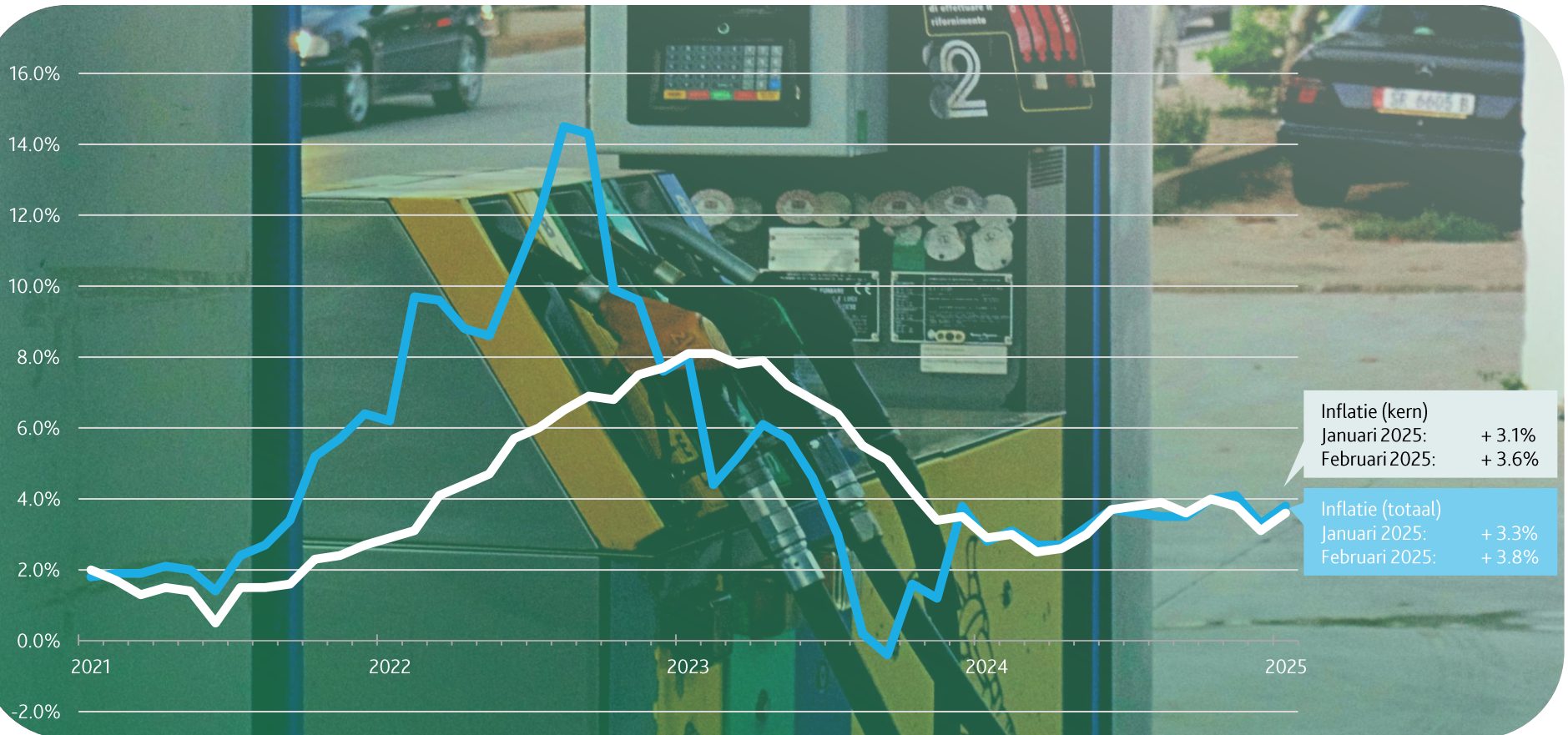
1. Bps = basispunten. Rendement op 10-jaars overheidsobligaties
Bronnen: ECB, IMF, Eurostat (geharmoniseerde inflatiegegevens), Thomson Reuters, U.S. Bureau of Labor Statistics



In Nederland steeg de inflatie naar 3.8% op jaarbasis in februari 2025, gedreven door stijgingen van voedingsmiddelen, dranken en tabak

Inflatie Nederland (procentueel verschil ten opzichte van vorig jaar)

— Inflatie (totaal) — Inflatie (kern)



Opmerking: kerninflatie is inflatie exclusief volatiele prijzen voor energie en motorbrandstoffen
Bron: CBS (nationale definitie, niet geharmoniseerd)

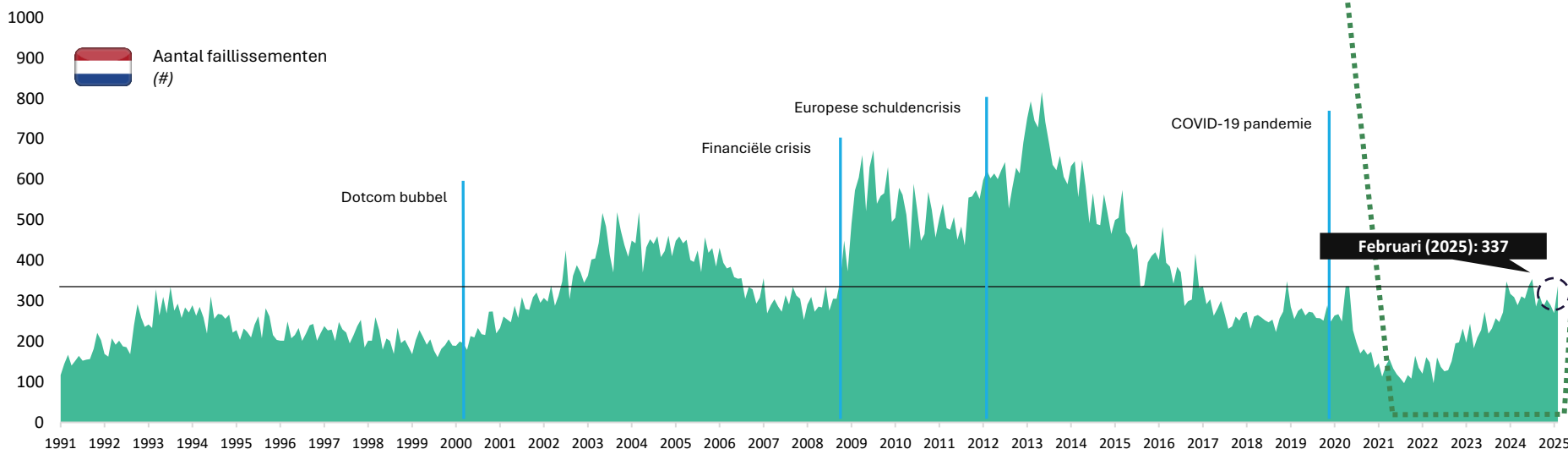
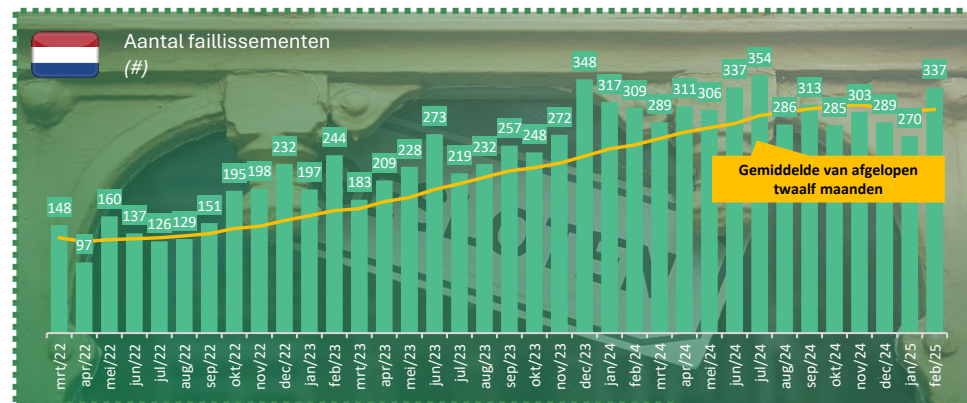


Het aantal faillissementen kent een aanzienlijke stijging in februari 2025, maar blijft in lijn met het niveau van vóór COVID-19

Na een daling in januari 2025 steeg het aantal faillissementen flink in februari 2025, van 270 in januari naar 337 (een stijging van bijna 25%).

Op basis van het voortschrijdend gemiddelde over de afgelopen 12 maanden steeg het aantal faillissementen licht, van 304 naar 307.

Hoewel het aantal faillissementen is gestegen, blijft het aantal faillissementen in februari 2025 vergelijkbaar met de periode vóór COVID-19 en sluit het aan bij de cijfers van de laatste 18 maanden.



Opmerking: aantal faillissementen omvat alleen rechtspersonen (exclusief eenmanszaken) en is gecorrigeerd voor zittingsdagen van rechtbanken
Bron: CBS





Onlinebedrijfswaardering.nl
Uw ondernemingswaarde. Inzichtelijk.