



Onlinebedrijfswaardering.nl

Marktmonitor april 2025

Inflatie blijft stabiel in april 2025 in de Eurozone, daalt in Duitsland en de VS en stijgt in Nederland. Inflatie in Nederland komt uit op 4.1%, een stuk boven het gemiddelde van de Eurozone van 2.2%

In de Eurozone bleef de inflatie op jaarbasis stabiel op een niveau van 2.2%, dit is met name te verklaren door stabiele energieprijzen.

De inflatie in Duitsland daalde van 2.3% in maart naar 2.2% in april 2025, mede door lagere productiekosten.

Na een daling vorige maand nam de inflatie in Nederland weer toe, een stijging van 3.4% in maart naar 4.1% in april 2025. De inflatie blijft hoger dan het gemiddelde van de Eurozone. Dit kwam met name door hogere prijzen van vliegtickets en vakantieaccommodaties.

In de VS daalde de inflatie in april 2025 naar 2.3%, mede door verminderde consumentenbestedingen en dalende energieprijzen.

Inflatiecijfers (nov '24 – april '25)

Maand op maand	nov-24	dec-24	jan-25	feb-25	mrt--25	apr-25
Eurozone	-0.3%	+0.4%	-0.3%	+0.4%	+0.6%	+0.6%
Duitsland	-0.7%	+0.7%	-0.2%	+0.5%	+0.4%	+0.5%
Nederland	-1.0%	+0.3%	-0.7%	+1.4%	+0.5%	+1.8%
Verenigde Staten	+0.3%	+0.4%	+0.5%	+0.2%	-0.1%	+0.2%
Jaarlijks	nov-24	dec-24	jan-25	feb-25	mrt-25	apr-25
Eurozone	+2.2%	+2.4%	+2.5%	+2.3%	+2.2%	+2.2%
Duitsland	+2.4%	+2.8%	+2.8%	+2.6%	+2.3%	+2.2%
Nederland	+3.8%	+3.9%	+3.0%	+3.5%	+3.4%	+4.1%
Verenigde Staten	+2.7%	+2.9%	+3.0%	+2.8%	+2.4%	+2.3%



Beursindices herstellen in april 2025 na volatiele maand maart

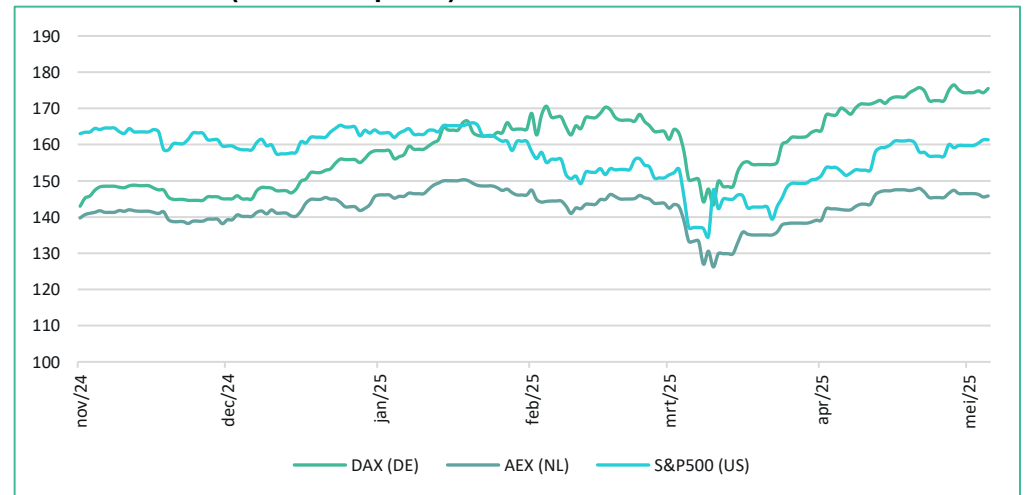


De Duitse DAX, die begin maart sterk daalde door tegenvallende industriële productiecijfers en importheffingen, zette de in maart ingezette stijging gedurende april 2025 voort. Ondanks aanhoudende geopolitieke onrust zorgde het pauzeren van de importheffingen voor hernieuwd vertrouwen onder investeerders.

In Nederland volgde de AEX een vergelijkbaar patroon, met een herstel na de bekendmaking dat de importheffingen tijdelijk zouden worden opgeschort.

Ook de S&P 500 veerde op na het opschorten van de importheffingen. Met name aandelen van ondernemingen in essentiële sectoren zoals nutsbedrijven en eerste levensbehoeften lieten een stijging zien.

Aandeelindices (nov '24 – apr '25)



Opmerking: januari 2021 = 100 voor alle indices

Bronnen: ECB, IMF, Eurostat (geharmoniseerde inflatiegegevens), Thomson Reuters, U.S. Bureau of Labor Statistics

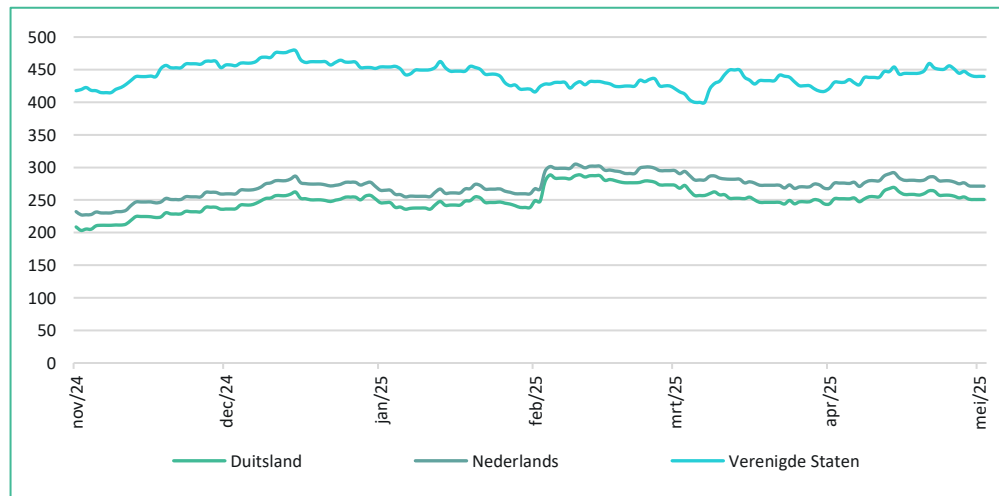


In april 2025 fluctueerden de rendementen op 10-jaars staatsobligaties in zowel Duitsland, Nederland als de Verenigde Staten

In maart 2025 stegen de rentes op Duitse en Nederlandse 10-jaars staatsobligaties, mede door hogere defensie-uitgaven. Deze stijging werd echter deels tenietgedaan in april 2025, nadat de eerder aangekondigde importheffingen werden opgeschort. De ECB kondigde daarbij op 17 april een renteverlaging aan van 25 basispunten naar 2.25%, als reactie op aanhoudende economische onzekerheid.

De Amerikaanse obligatierente schommelde in april 2025, gedreven door beleggers die de invloed van de opgeschorte importheffingen afwogen tegen inflatieverwachtingen en het besluit van de centrale bank de rente constant te houden (op 4.50%).

Obligatierendement (bps, nov '24 – apr '25)¹



1. Bps = basispunten. Rendement op 10-jaars overheidsobligaties
Bronnen: ECB, IMF, Eurostat (geharmoniseerde inflatiegegevens), Thomson Reuters, U.S. Bureau of Labor Statistics



Gedreven door hogere prijzen voor vliegtickets en vakantieaccommodaties steeg de totale inflatie in Nederland in april 2025 naar 4.1%

Inflatie Nederland (procentueel verschil ten opzichte van vorig jaar)

— Inflatie (totaal) — Inflatie (kern)



Opmerking: kerninflatie is inflatie exclusief volatiele prijzen voor energie en motorbrandstoffen
Bron: CBS (nationale definitie, niet geharmoniseerd)

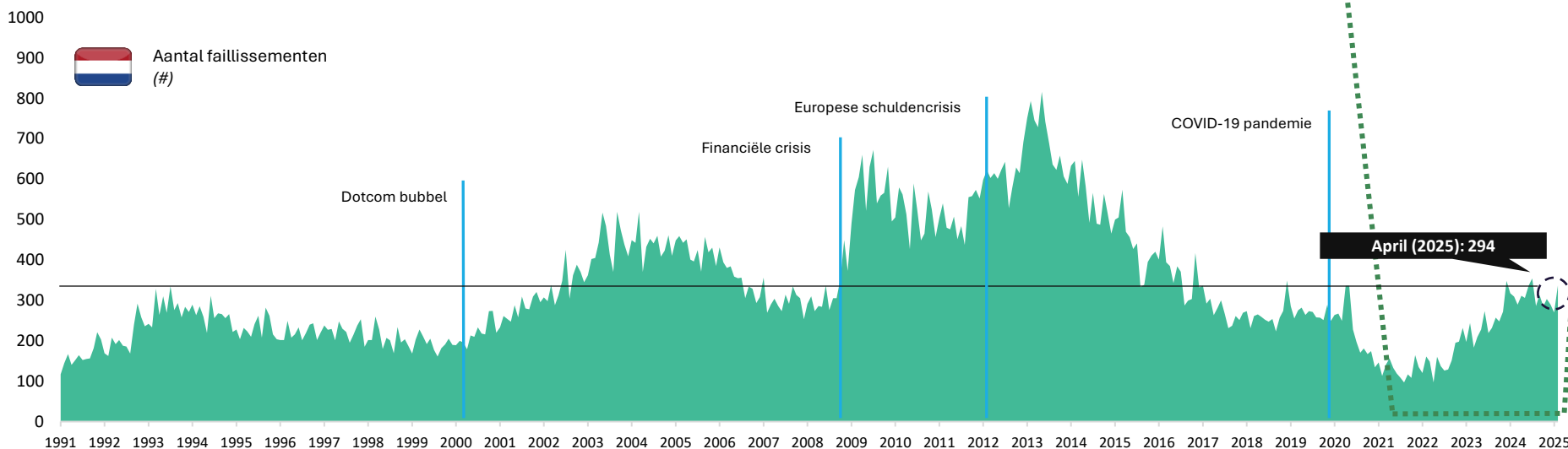
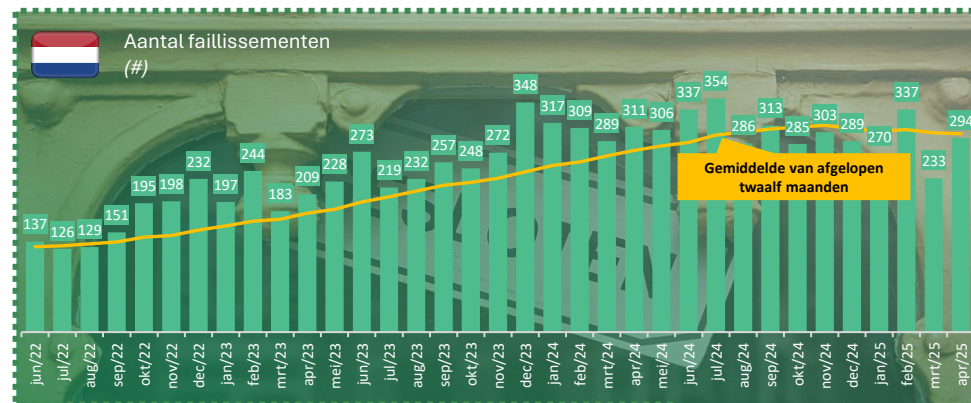


Hoewel er in april 2025 sprake was van stijging in faillissementen, was dit in lijn met de trend van afgelopen maanden

Na een flinke daling in maart 2025 steeg het aantal faillissementen in april 2025, van 233 naar 294 (een stijging van ruim 26%).

Op basis van het voortschrijdend gemiddelde over de afgelopen 12 maanden daalde het aantal faillissementen echter: van 302 naar 301. Dit kwam doordat het aantal faillissementen in april dit jaar met 294 onder het niveau lag van april vorig jaar (311).

In april 2025 was de faillissementsgraad (het aantal faillissementen per 100.000 bedrijven) 9,0, terwijl dit een jaar eerder nog 10,1 was.



Opmerking: aantal faillissementen omvat alleen rechtspersonen (exclusief eenmanszaken) en is gecorrigeerd voor zittingsdagen van rechtbanken
Bron: CBS





Onlinebedrijfswaardering.nl
Uw ondernemingswaarde. Inzichtelijk.