



**Onlinebedrijfswaardering.nl**

**Marktmonitor mei 2025**

# De Inflatie daalde in mei 2025 in de Eurozone, Duitsland en Nederland maar stijgt (licht) in de VS. In Nederland kwam de inflatie uit 3.0%, nog steeds een stuk boven het gemiddelde van de Eurozone van 1.9%

In de eurozone daalde de inflatie op jaarbasis van 2.2% in april 2025 naar 1.9% in mei 2025, met name gedreven door lagere prijzen in de dienstensector.

In Duitsland daalde de inflatie naar 2.1% in mei (was 2.2% in april), mede door lagere energieprijzen.

Na een stijging in april nam de inflatie in Nederland weer af: van 4.1% naar 3.0% in mei 2025. Dit was met name het gevolg van lagere prijzen voor vliegtickets en vakantiehuizen. Die prijsdaling is te verklaren doordat mei minder vrije en vakantiedagen bevatte dan april<sup>1</sup>.

In de VS steeg de inflatie in mei 2025 naar 2.4%, voornamelijk als gevolg van hogere huisvestingskosten.

## Inflatiecijfers (dec '24 – mei '25)

Maand op maand	dec-24	jan-25	feb-25	mrt-25	apr--25	mei-25
Eurozone	+0.4%	-0.3%	+0.4%	+0.6%	+0.6%	0.0%
Duitsland	+0.7%	-0.2%	+0.5%	+0.4%	+0.5%	+0.2%
Nederland	+0.3%	-0.7%	+1.4%	+0.5%	+1.8%	-0.9%
Verenigde Staten	+0.4%	+0.5%	+0.2%	-0.1%	+0.2%	+0.1%
Jaarlijks	dec-24	jan-25	feb-25	mrt-25	apr-25	mei-25
Eurozone	+2.4%	+2.5%	+2.3%	+2.2%	+2.2%	+1.9%
Duitsland	+2.8%	+2.8%	+2.6%	+2.3%	+2.2%	+2.1%
Nederland	+3.9%	+3.0%	+3.5%	+3.4%	+4.1%	+3.0%
Verenigde Staten	+2.9%	+3.0%	+2.8%	+2.4%	+2.3%	+2.4%



# Beursindices stegen verder in mei 2025; zowel de DAX, AEX en S&P 500 toonden herstel ondanks de aanhoudende geopolitieke onzekerheid

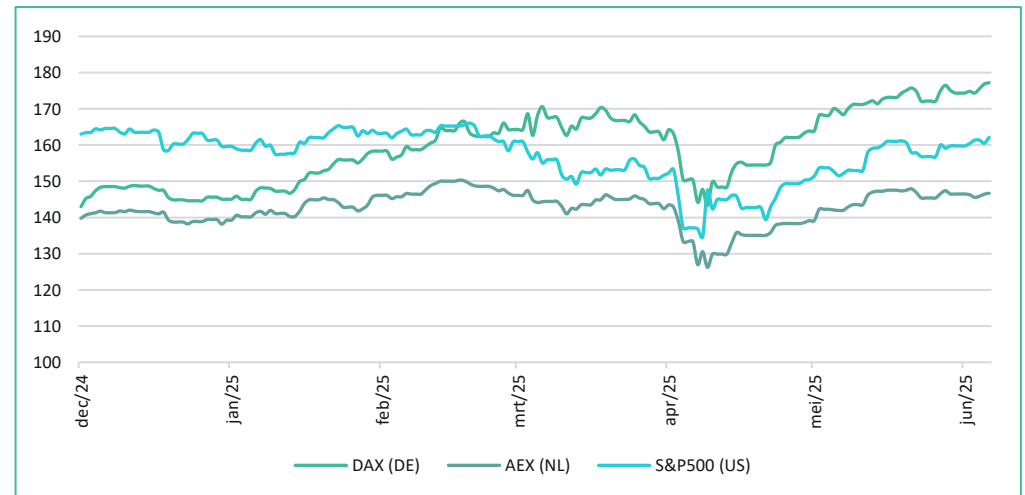


De Duitse DAX, die eind april al herstel had laten zien, steeg in mei 2025 verder door. Dit was voornamelijk het gevolg van het besluit om de importheffingen tussen de Verenigde Staten en China tijdelijk (voor 90 dagen) op te schorten. De DAX bereikte zelfs zijn hoogste stand ooit.

De Nederlandse AEX vertoonde in mei een vergelijkbare opwaartse lijn, mede dankzij het herstellende vertrouwen in de Europese markten en meerdere renteverlagingen door de ECB.

Ook de S&P 500 liet een sterke stijging zien en noteerde het beste maandresultaat sinds november 2023. De opschorting van de importheffingen speelde daarbij een belangrijke rol, naast sterke prestaties van de technologie- en communicatiesector.

## Aandeelindices (dec '24 – mei '25)



Opmerking: januari 2021 = 100 voor alle indices

Bronnen: ECB, IMF, Eurostat (geharmoniseerde inflatiegegevens), Thomson Reuters, U.S. Bureau of Labor Statistics



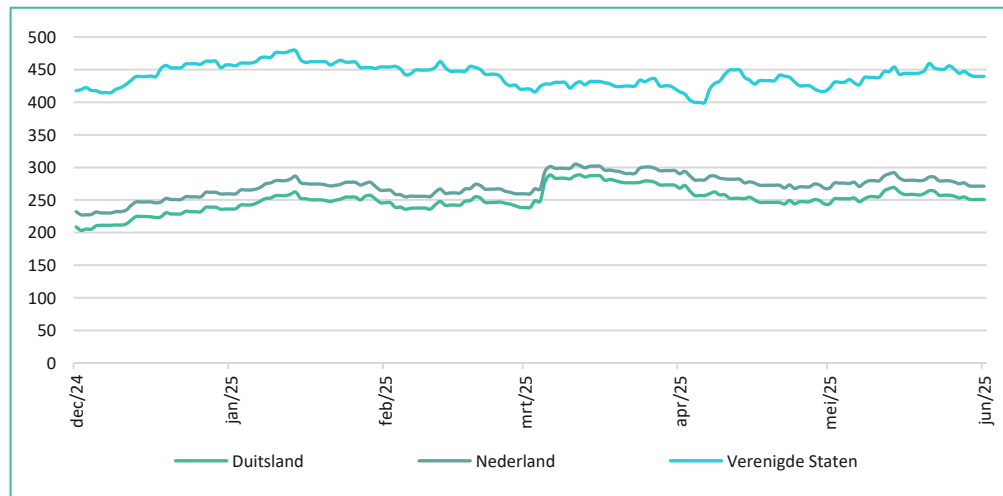
# In mei 2025 fluctueerden de rendementen op 10-jaars staatsobligaties in zowel Duitsland, Nederland als de Verenigde Staten

De verwachting van hogere overheidsuitgaven, met name op het gebied van defensie, leidde in Duitsland en Nederland tot oplopende obligatierendementen vanwege het vooruitzicht op meer obligatie-uitgiftes.

Later in mei 2025 zorgde de ECB voor neerwaartse druk op de obligatierendementen, door te hinten op extra stimuleringen bij tegenvallende economische ontwikkelingen.

Door de combinatie van hardnekkige inflatie en positieve economische cijfers gingen beleggers ervan uit dat de FED haar restrictieve beleid zou voortzetten, wat leidde tot een stijging van de obligatierendementen in de Verenigde Staten.

## Obligatierendement (bps, dec '24 – mei '25)<sup>1</sup>



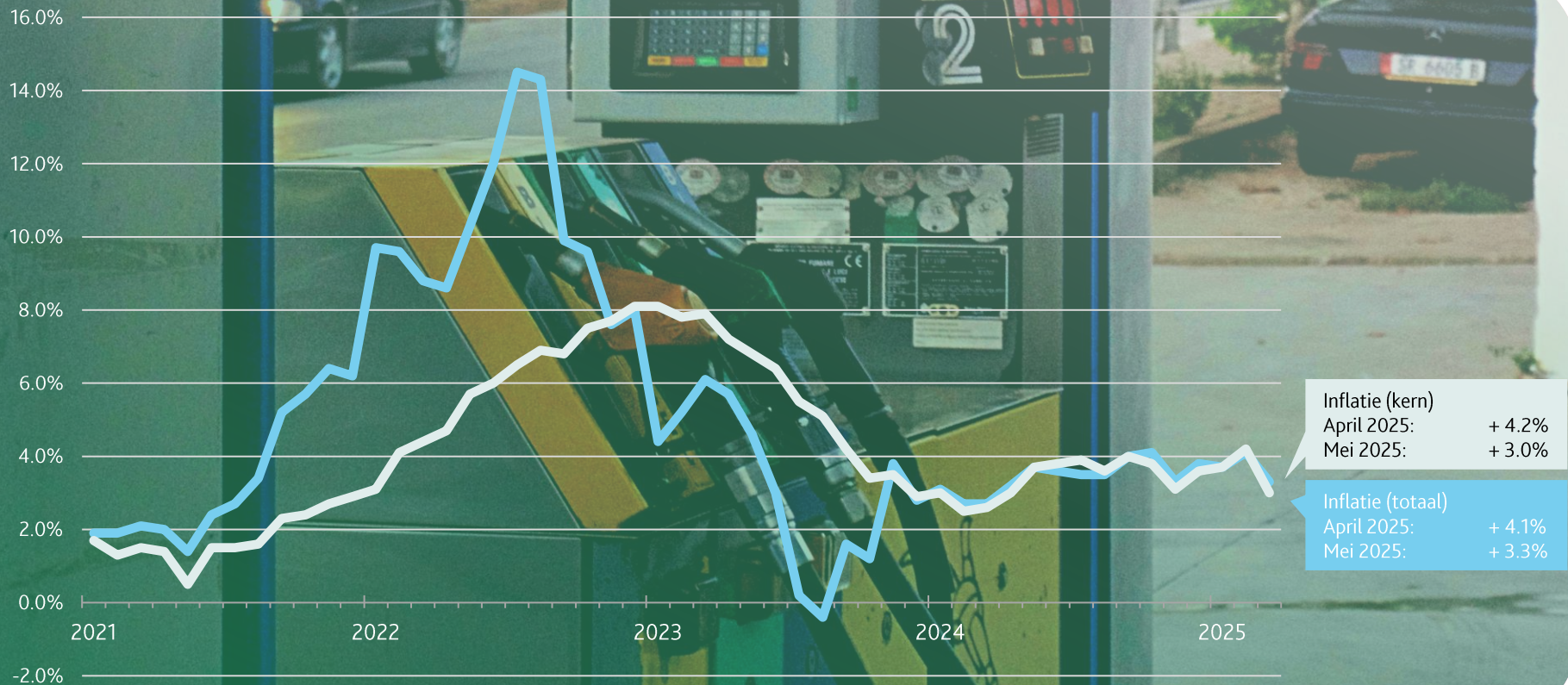
1. Bps = basispunten. Rendement op 10-jaars overheidsobligaties  
Bronnen: ECB, IMF, Eurostat (geharmoniseerde inflatiegegevens), Thomson Reuters, U.S. Bureau of Labor Statistics



# Gedreven door lagere prijzen voor vliegtickets en vakantiehuizen daalde de totale inflatie in Nederland in mei 2025 naar 3.3%

## Inflatie Nederland (procentueel verschil ten opzichte van vorig jaar)

— Inflatie (totaal) — Inflatie (kern)



Opmerking: kerninflatie is inflatie exclusief volatiele prijzen voor energie en motorbrandstoffen  
Bron: CBS (nationale definitie, niet geharmoniseerd)



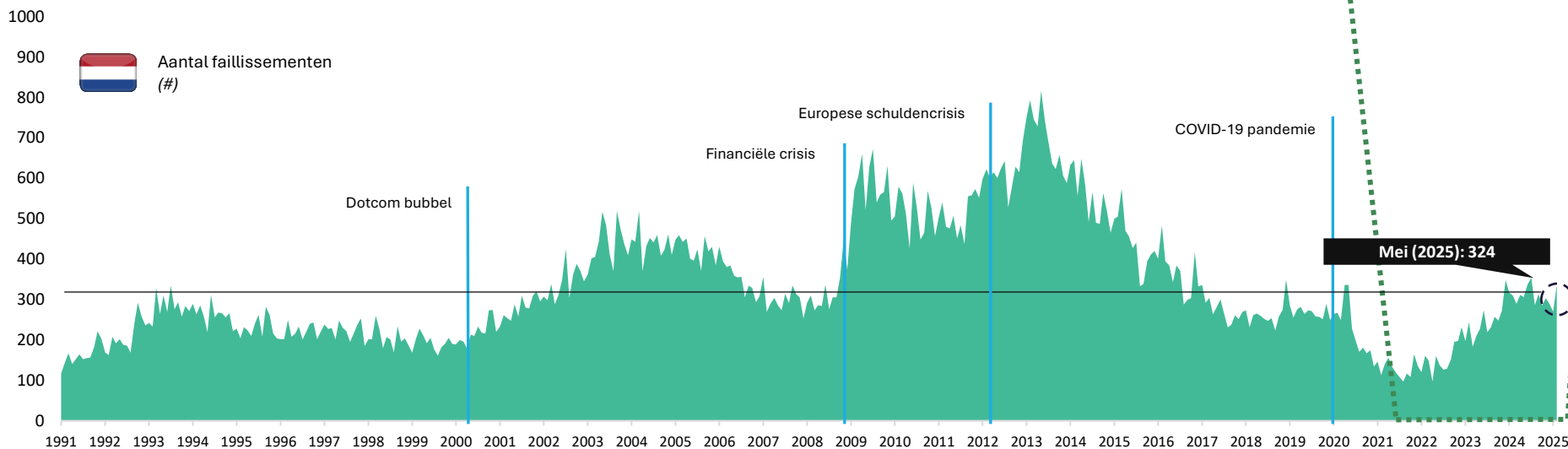
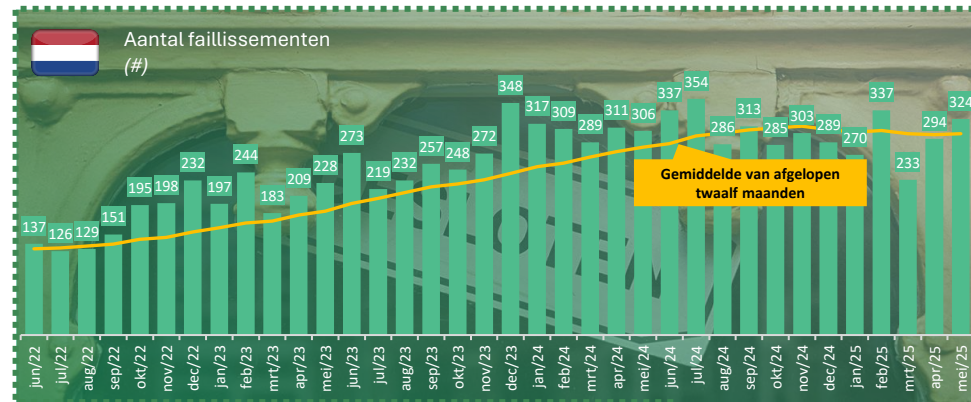
# Hoewel het aantal faillissementen in mei 2025 opnieuw steeg, valt dit niveau nog altijd binnen het historische patroon

Na een stijging in april 2025 steeg het aantal faillissementen verder in mei 2025, van 294 in april naar 324 (een stijging van 10%).

Op basis van het voortschrijdend gemiddelde over de afgelopen 12 maanden bleef het aantal faillissementen nagenoeg gelijk. Het voortschrijdend gemiddelde steeg van 301 naar 302.

In mei 2025 gingen 324 bedrijven failliet, meer dan de 306 in mei vorig jaar.

De faillissementsgraad (het aantal faillissementen per 100.000 bedrijven) in mei 2025 was 9.6, terwijl dit een jaar eerder 9.5 was.



Opmerking: aantal faillissementen omvat alleen rechtspersonen (exclusief eenmanszaken) en is gecorrigeerd voor zittingsdagen van rechtbanken  
Bron: CBS





**Onlinebedrijfswaardering.nl**  
Uw ondernemingswaarde. Inzichtelijk.